




SIGMA
lighting

2023

SPIS TREŚCI

ALBERT	84	JORK.....	76	RIF.....	100
ANDY	56	JUMBO	94	RIF PLUS	102
AQUA.....	48	KAMERA.....	180	ROBIN.....	118
ARGON	60	KAPELLO	18	ROMA	132
ARTIS	24	KING	78	ROY	26
AURA KOŁO	154	KORAL	38	SFERA.....	14
BALANS	54	LEDA.....	176	SILIA	40
BLAKE.....	120	LINDA.....	170	SKY	184
BLOOM	110	LINIA.....	178	SOFT	156
BONO	104	LIZBONA.....	160	SOL	146
COCO.....	117	LUIS	174	SOLAR	8
CYBER.....	122	LUMEN	74	SOLARIS	6
DAKOTA	114	LUTO KOŁO.....	152	SOPEL	67
DIAMENT	22	MADAM.....	150	SOPEL DUE	66
EDEN	86	MARS	96	SOPEL GRAND.....	64
FLESZ E27	181	MERCI.....	88	SOPEL LASER	70
FLOP.....	32	MILAN.....	124	SPACE	12
FLORA	59	MIRROR	112	TELMA	20
FLOWER	147	MODERN A.....	116	TES	52
FOBIA	72	MODUŁ FREZ.....	106	TULIA	36
GALA.....	172	MUZA	4	VARIO	148
GAMA	44	OFF	166	VASCO.....	90
GAMA KOŁO	47	OKO.....	179	VELVET	142
GINO	134	ONYX.....	126	VENA	138
GLAM	116	OPERA	164	VENDO	34
GLORY.....	162	ORO.....	128	VIGO	80
GLOSS.....	130	PANAMA.....	144	VOLUTTO	158
GONDOLA	10	PERLA	42	ZIGZAG	136
HAPPY.....	92	PIANO	62	ZOOM	182
HOLI	30	POKER	108		
JAWA.....	99	PRO.....	168		



Jesteśmy polskim producentem oświetlenia dekoracyjnego do wnętrz, obecnym na rynku od ponad 27 lat. To czas zdobywania nowych doświadczeń, uczenia się i doskonalenia, a także wyrabiania swojego stylu, który nas wyróżnia. Ponadczasowy design zgodny ze światowymi trendami, funkcjonalność i wysoka jakość sprawiają, iż nasze lampy cieszą się dużym uznaniem nie tylko na rynku krajowym, ale także zagranicznym. Lampy sufitowe, wiszące, kinkiety, oświetlenie nocne i podłogowe - w ofercie naszej firmy znajdziecie wszystko to, co składa się na najgustowniejsze domowe źródła światła. Dajemy Wam wybór spośród tysiąca różnych wzorów inspirowanych aktualnymi trendami z całego świata. Wszystkie nasze produkty wytwarzane są z najwyższej jakości materiałów, komponenty posiadają niezbędne atesty oraz certyfikaty zgodności z wszelkimi normami. Proces produkcji naszych lamp oparty jest na nowoczesnych technologiach, które pozwalają na tworzenie oświetlenia najwyższej jakości, dbałość o detale, a także wymaganą powtarzalność. Nie stoimy w miejscu, stawiamy na rozwój i budowanie swojego portfolio w oparciu o najlepsze wzornictwo. Mamy nadzieję, że nasza najnowsza kolekcja będzie dla Was inspiracją do tworzenia pięknych, niepowtarzalnych wnętrz oraz szukania nowych rozwiązań.

The company SIGMA Lighting is a Polish manufacturer of decorative interior lighting fixtures. We've been present on the market for more than 27 years. For us it has been time of gaining new experiences, learning and improving as well as developing our own style that distinguishes us. Our timeless designs in line with global trends as well as functionality and high quality of our luminaries all of that make our products highly appreciated not only on domestic but also on foreign markets. Hanging, ceiling, wall, night and floor lighting fixtures – in our offer one can find all kinds of luminaries for living interiors, offices and hotel rooms. Our customers can choose from thousands of different designs inspired by current trends from all over the world. All products are made of the highest quality materials, all components have got all necessary approvals and certificates. Production is based on modern technologies which allow to create highest quality luminaries with care for details and required repeatability. We do not stand still, we focus on constant developing of our portfolio based on the best designs. We hope our newest collection will be an inspiration for you to create beautiful, unique interiors and look for new solutions.



MUZA NEW



- 1
MUZA 50
40656
1 × E27
l_{max} 90 – 50 / 50
Δ 25
- 2
MUZA 70
40657
1 × E27
l_{max} 100 – 70 / 70
Δ 35
- 3
MUZA 90
40658
1 × E27
l_{max} 110 – 90 / 90
Δ 42

stal lakierowana, kompozyt mineralny / painted steel, mineral composite | wymiary podane w cm / dimensions given in cm

----- ✂ regulowana wysokość / regulated height

1 SOLARIS M ZWIS
 40594 złoty / gold
 40601 czarny/złoty
 black/gold
 40608 czarny/miedziany
 black/cooper
 40615 biały/złoty
 white/gold
 40622 biały/miedziany
 white/cooper
 40629 srebrny/czarny
 silver/black
 1 × E27
 i max 89 - 48 / 47
 Δi 19 Ø 48/47

2 SOLARIS L ZWIS
 40595 złoty / gold
 40602 czarny/złoty
 black/gold
 40609 czarny/miedziany
 black/cooper
 40616 biały/złoty
 white/gold
 40623 biały/miedziany
 white/cooper
 40630 srebrny/czarny
 silver/black
 1 × E27
 i max 97 - 69 / 65
 Δi 27 Ø 69/65

3 SOLARIS XL ZWIS
 40596 złoty / gold
 40603 czarny/złoty
 black/gold
 40610 czarny/miedziany
 black/cooper
 40617 biały/złoty
 white/gold
 40624 biały/miedziany
 white/cooper
 40631 srebrny/czarny
 silver/black
 1 × E27
 i max 101 - 89 / 85
 Δi 31 Ø 89/85



2 SOLARIS L ZWIS


SOLARIS NEW



7

4 SOLARIS S PLAFON
 40589 złoty / gold
 40597 czarny/złoty
 black/gold
 40604 czarny/miedziany
 black/cooper
 40611 biały/złoty
 white/gold
 40618 biały/miedziany
 white/cooper
 40625 srebrny/czarny
 silver/black
 1 × E27
 i 13 - 32 / 33
 Δi 13 Ø 32/33

5 SOLARIS M PLAFON
 40591 złoty / gold
 40598 czarny/złoty
 black/gold
 40605 czarny/miedziany
 black/cooper
 40612 biały/złoty
 white/gold
 40619 biały/miedziany
 white/cooper
 40626 srebrny/czarny
 silver/black
 1 × E27
 i 19 - 48 / 47
 Δi 19 Ø 48/47



6

6 SOLARIS L PLAFON
 40592 złoty / gold
 40599 czarny/złoty
 black/gold
 40606 czarny/miedziany
 black/cooper
 40613 biały/złoty
 white/gold
 40620 biały/miedziany
 white/cooper
 40627 srebrny/czarny
 silver/black
 1 × E27
 i 27 - 69 / 65
 Δi 27 Ø 69/65

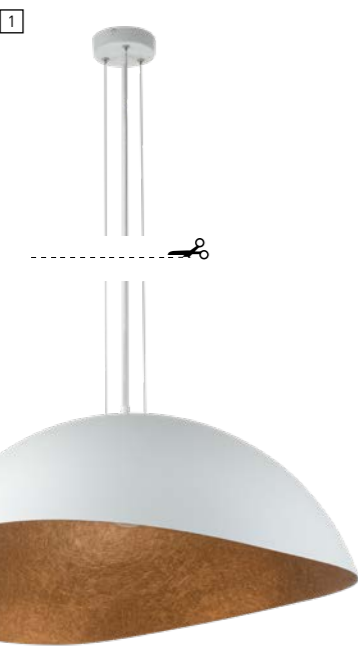
7 SOLARIS XL PLAFON
 40593 złoty / gold
 40600 czarny/złoty
 black/gold
 40607 czarny/miedziany
 black/cooper
 40614 biały/złoty
 white/gold
 40621 biały/miedziany
 white/cooper
 40628 srebrny/czarny
 silver/black
 1 × E27
 i 31 - 89 / 85
 Δi 31 Ø 89/85



5



4



1



3

stal lakierowana, kompozyt mineralny / painted steel, mineral composite | wymiary podane w cm / dimensions given in cm

----- ✂ regulowana wysokość / regulated height

stal lakierowana, kompozyt mineralny / painted steel, mineral composite | wymiary podane w cm / dimensions given in cm



SOLAR NEW

2



2

SOLAR 2 M
40571 złoty / klosz czarno-złoty / gold / shade black/gold
40574 złoty / klosz złoty / gold / shade gold
40577 czarny / klosz czarno-złoty / black / shade black/gold
40580 czarny / klosz złoty / black / shade gold
2 × E27
l max 90 – 125 / 48
Δi 19 ∅ 48/47

3



3

SOLAR 3 S
40573 złoty / klosz czarno-złoty / gold / shade black/gold
40576 złoty / klosz złoty / gold / shade gold
40579 czarny / klosz czarno-złoty / black / shade black/gold
40582 czarny / klosz złoty / black / shade gold
3 × E27
l max 80 – 120 / 33
Δi 13 ∅ 32/33




stal lakierowana, kompozyt mineralny / painted steel, mineral composite | wymiary podane w cm / dimensions given in cm

.....✂ regulowana wysokość / regulated height

1

SOLAR 2 L
40572 złoty / klosz czarno-złoty / gold / shade black/gold
40575 złoty / klosz złoty / gold / shade gold
40578 czarny / klosz czarno-złoty / black / shade black/gold
40581 czarny / klosz złoty / black / shade gold
2 × E27
l max 95 – 141 / 68
Δi 27 ∅ 68/65

1



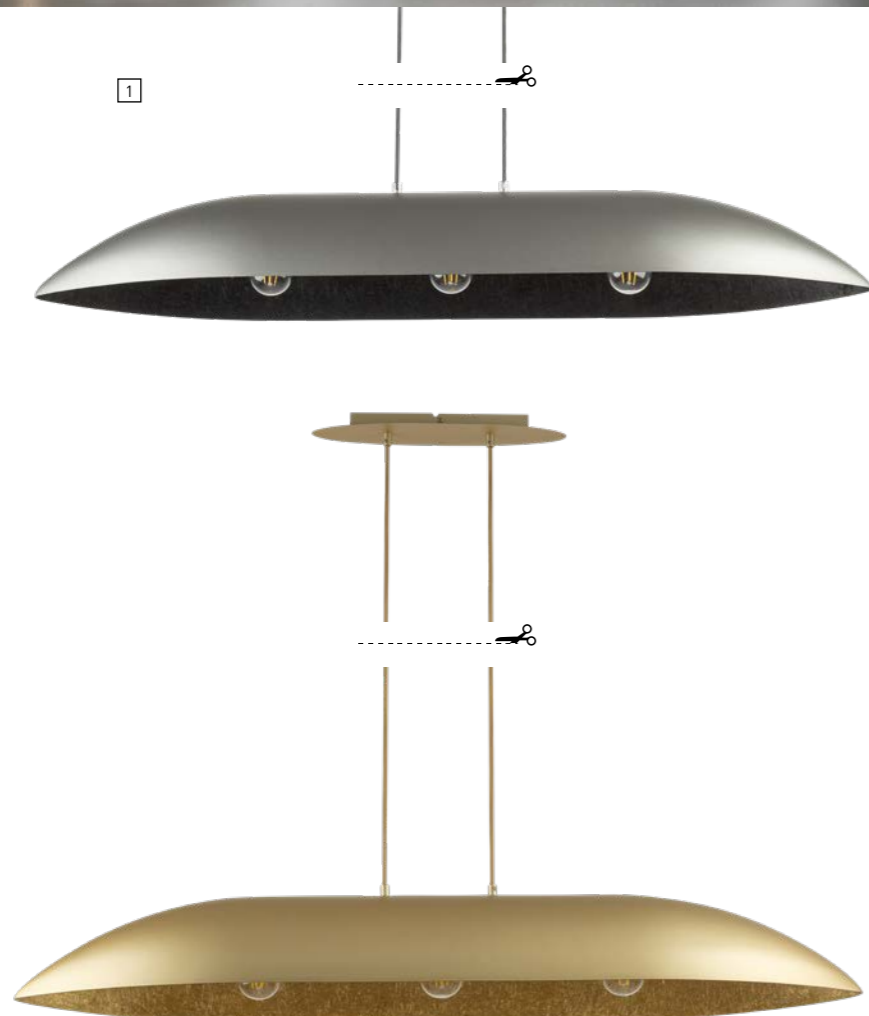
stal lakierowana, kompozyt mineralny / painted steel, mineral composite | wymiary podane w cm / dimensions given in cm

.....✂ regulowana wysokość / regulated height

GONDOLA NEW



- 1
GONDOLA L
40632 czarny/złoty
black/gold
40634 czarny/miedziany
black/copper
40636 biały/złoty
white/gold
40638 biały/miedziany
white/copper
40640 złoty/gold
40642 srebrny/czarny
silver/black
3 × E27
l max 80 – 114 / 25
Δ 14



stal lakierowana, kompozyt mineralny / painted steel, mineral composite | wymiary podane w cm / dimensions given in cm

----- ✂ regulowana wysokość / regulated height

- 2
GONDOLA M
40633 czarny/złoty
black/gold
40635 czarny/miedziany
black/copper
40637 biały/złoty
white/gold
40639 biały/miedziany
white/copper
40641 złoty/gold
40643 srebrny/czarny
silver/black
2 × E27
l max 90 – 84 / 25
Δ 14



stal lakierowana, kompozyt mineralny / painted steel, mineral composite | wymiary podane w cm / dimensions given in cm

----- ✂ regulowana wysokość / regulated height



SPACE NEW

1



1

SPACE PLAFON
40584 złoty / gold
40586 czarny/złoty
black/gold
40588 czarny/miedziany
black/cooper
2 x E27
h 67 - 110 / 48
Δ 19 Ø 48/47

2

SPACE ZWIS
40583 złoty / gold
40585 czarny/złoty
black/gold
40587 czarny/miedziany
black/cooper
2 x E27
h max 110 - 88 / 48
Δ 19 Ø 48/47

2



stal lakierowana, kompozyt mineralny / painted steel, mineral composite | wymiary podane w cm / dimensions given in cm


----- ✂ regulowana wysokość / regulated hight

SFERA

1
SFERA 50 PLAFON
 32473 czarny/złoty
 black/gold
 32469 czarny/miedziany
 black/copper
 32465 biały/złoty
 white/gold
 32461 biały/miedziany
 white/copper
 32457 srebrny/czarny
 silver/black
 32477 złoty / gold
 32481 złoty
 /czarny nakrapiany
 gold/black spotted
 1 × E27
 132 -50 /50
 Δ125 ∅ 50



2
SFERA 70 PLAFON
 32472 czarny/złoty
 black/gold
 32468 czarny/miedziany
 black/copper
 32464 biały/złoty
 white/gold
 32460 biały/miedziany
 white/copper
 32456 srebrny/czarny
 silver/black
 32476 złoty / gold
 32480 złoty
 /czarny nakrapiany
 gold/black spotted
 1 × E27
 145 -70 /70
 Δ135 ∅ 70



4
SFERA 35 PLAFON
 32474 czarny/złoty
 black/gold
 32470 czarny/miedziany
 black/copper
 32466 biały/złoty
 white/gold
 32462 biały/miedziany
 white/copper
 32458 srebrny/czarny
 silver/black
 32478 złoty / gold
 32482 złoty
 /czarny nakrapiany
 gold/black spotted
 1 × E27
 120 -35 /35
 Δ117 ∅ 35



3
SFERA 90 PLAFON
 32471 czarny/złoty
 black/gold
 32467 czarny/miedziany
 black/copper
 32463 biały/złoty
 white/gold
 32459 biały/miedziany
 white/copper
 32455 srebrny/czarny
 silver/black
 32475 złoty / gold
 32479 złoty
 /czarny nakrapiany
 gold/black spotted
 1 × E27
 150 -90 /90
 Δ142 ∅ 90



SFERA



- 8
SFERA 70
30131 czarny/złoty
black/gold
30132 czarny/miedziany
black/copper
30133 biały/złoty
white/gold
30134 biały/miedziany
white/copper
30136 srebrny / silver
32294 złoty / gold
32298 złoty
/czarny nakrapiany
gold/black spotted
1 × E27
l max 110 -70 / 70
Δ 35

- 5
SFERA 35
30143 czarny/złoty
black/gold
30144 czarny/miedziany
black/copper
30145 biały/złoty
white/gold
30146 biały/miedziany
white/copper
30148 srebrny / silver
32292 złoty / gold
32296 złoty
/czarny nakrapiany
gold/black spotted
1 × E27
l max 90 -35 / 35
Δ 17



- 4
SFERA 35
30143 czarny/złoty
black/gold
30144 czarny/miedziany
black/copper
30145 biały/złoty
white/gold
30146 biały/miedziany
white/copper
30148 srebrny / silver
32292 złoty / gold
32296 złoty
/czarny nakrapiany
gold/black spotted
1 × E27
l max 90 -35 / 35
Δ 17

- 7
SFERA 90
30125 czarny/złoty
black/gold
30126 czarny/miedziany
black/copper
30127 biały/złoty
white/gold
30128 biały/miedziany
white/copper
30130 srebrny / silver
32295 złoty / gold
32299 złoty
/czarny nakrapiany
gold/black spotted
1 × E27
l max 120 -90 / 90
Δ 42

- 6
SFERA 50
30137 czarny/złoty
black/gold
30138 czarny/miedziany
black/copper
30139 biały/złoty
white/gold
30140 biały/miedziany
white/copper
30142 srebrny / silver
32293 złoty / gold
32297 złoty
/czarny nakrapiany
gold/black spotted
1 × E27
l max 100 -50 / 50
Δ 25



stal lakierowana, kompozyt mineralny / painted steel, mineral composite | wymiary podane w cm / dimensions given in cm

----- ✂ regulowana wysokość / regulated height

stal lakierowana, kompozyt mineralny / painted steel, mineral composite | wymiary podane w cm / dimensions given in cm

----- ✂ regulowana wysokość / regulated height

KAPELLO



2

KAPELLO L
 32336 srebrny / silver
 32337 biały/miedziany
 white/copper
 32338 biały/złoty
 white/gold
 32339 czarny/miedziany
 black/copper
 32340 czarny/złoty
 black/gold
 32341 złoty / gold
 32342 złoty
 /czarny nakrapiany
 gold/black spotted
 32351 brązowy/miedziany
 brown/copper
 1 x E27
 l_{max} 80 - 76 / 76
 Δ 12,5



1

KAPELLO M
 32343 srebrny / silver
 32344 biały/miedziany
 white/copper
 32345 biały/złoty
 white/gold
 32346 czarny/miedziany
 black/copper
 32347 czarny/złoty
 black/gold
 32348 złoty / gold
 32349 złoty
 /czarny nakrapiany
 gold/black spotted
 32352 brązowy/miedziany
 brown/copper
 1 x E27
 l_{max} 80 - 55 / 55
 Δ 12,5



stal lakierowana, kompozyt mineralny / painted steel, mineral composite | wymiary podane w cm / dimensions given in cm

----- ✂ regulowana wysokość / regulated height

stal lakierowana, kompozyt mineralny / painted steel, mineral composite | wymiary podane w cm / dimensions given in cm

----- ✂ regulowana wysokość / regulated height

TELMA



- 1
TELMA 50
32020 czarny/złoty
black/gold
32021 czarny/miedziany
black/copper
32022 biały/złoty
white/gold
32023 biały/miedziany
white/copper
32024 srebrny / silver
32025 brązowy/miedziany
brown/copper
32301 złoty / gold
1 × E27
h_{max} 116 -50 /50
h 43 ø 50



stal lakierowana, kompozyt mineralny / painted steel, mineral composite | wymiary podane w cm / dimensions given in cm

----- ✂ regulowana wysokość / regulated height



- 2
TELMA 70
32027 czarny/złoty
black/gold
32028 czarny/miedziany
black/copper
32029 biały/złoty
white/gold
32030 biały/miedziany
white/copper
32031 srebrny / silver
32032 brązowy/miedziany
brown/copper
32300 złoty / gold
1 × E27
h_{max} 130 -70 /70
h 58 ø 70

stal lakierowana, kompozyt mineralny / painted steel, mineral composite | wymiary podane w cm / dimensions given in cm

----- ✂ regulowana wysokość / regulated height

DIAMENT

1

DIAMENT L
 31367 czarny/złoty
 black/gold
 31368 czarny/miedziany
 black/copper
 31369 biały/złoty
 white/gold
 31370 biały/miedziany
 white/copper
 32302 złoty / gold
 1 × E27
 lmax 100 – 50 /50
 Δ 30,5 Ø 50



2

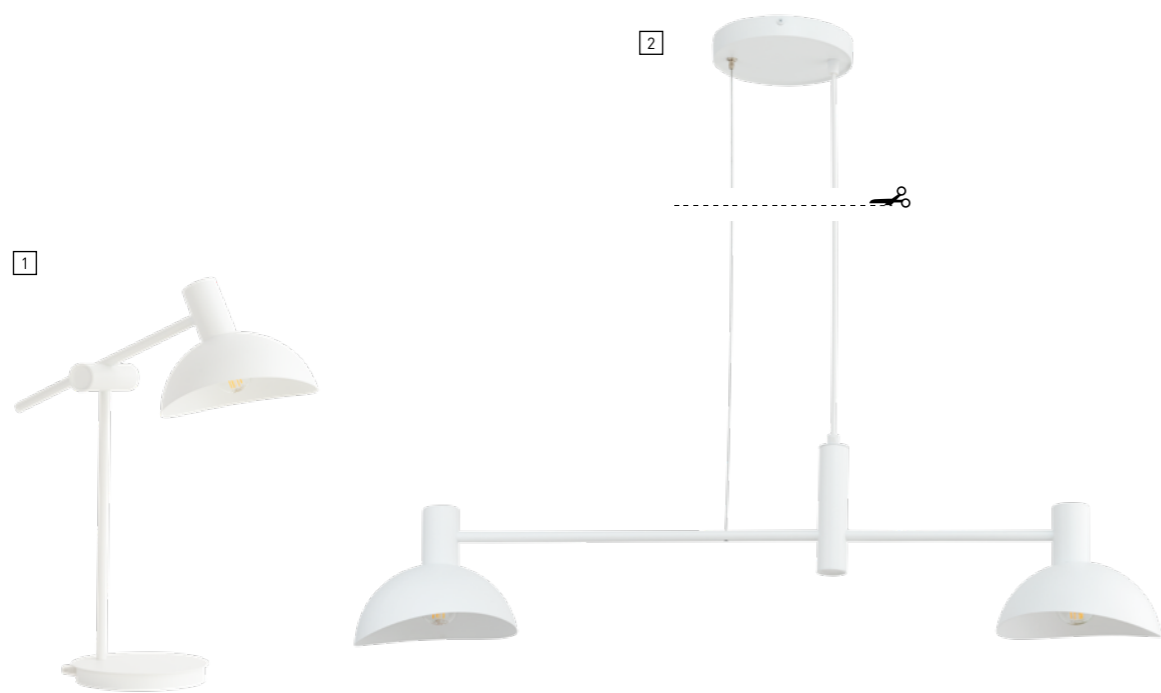
DIAMENT M
 31371 czarny/złoty
 black/gold
 31372 czarny/miedziany
 black/copper
 31373 biały/złoty
 white/gold
 31374 biały/miedziany
 white/copper
 32303 złoty / gold
 1 × E27
 lmax 90 – 35 /35
 Δ 21,5 Ø 35

ARTIS



1
ARTIS LAMPKA
50344 czarny / black
50345 biały / white
50357 czarny/złoty
black/gold
1 × E14 max 40W
i 45 - 18 / 40
Δi 14 ∅ 18

2
ARTIS 2 ZWIS
40525 czarny / black
40526 biały / white
40566 czarny/złoty
black/gold
2 × E14 max 40W
i max 70 - 90 / 18
Δi 14 ∅ 18



stal lakierowana / painted steel | wymiary podane w cm / dimensions given in cm

----- ✂ regulowana wysokość / regulated height



3
ARTIS KINKIET
40533 czarny / black
40534 biały / white
40570 czarny/złoty
black/gold
1 × E14 max 40W
i 18 - 18 / 30
Δi 14 ∅ 18

4
ARTIS 3 ZWIS
40527 czarny / black
40528 biały / white
40567 czarny/złoty
black/gold
3 × E14 max 40W
i max 80 - 75 / 75
Δi 14 ∅ 18

5
ARTIS 4 ZWIS
40529 czarny / black
40530 biały / white
40568 czarny/złoty
black/gold
4 × E14 max 40W
i max 70 - 90 / 55
Δi 14 ∅ 18

6
ARTIS 6 ZWIS
40531 czarny / black
40532 biały / white
40569 czarny/złoty
black/gold
6 × E14 max 40W
i max 70 - 90 / 90
Δi 14 ∅ 18


stal lakierowana / painted steel | wymiary podane w cm / dimensions given in cm

----- ✂ regulowana wysokość / regulated height

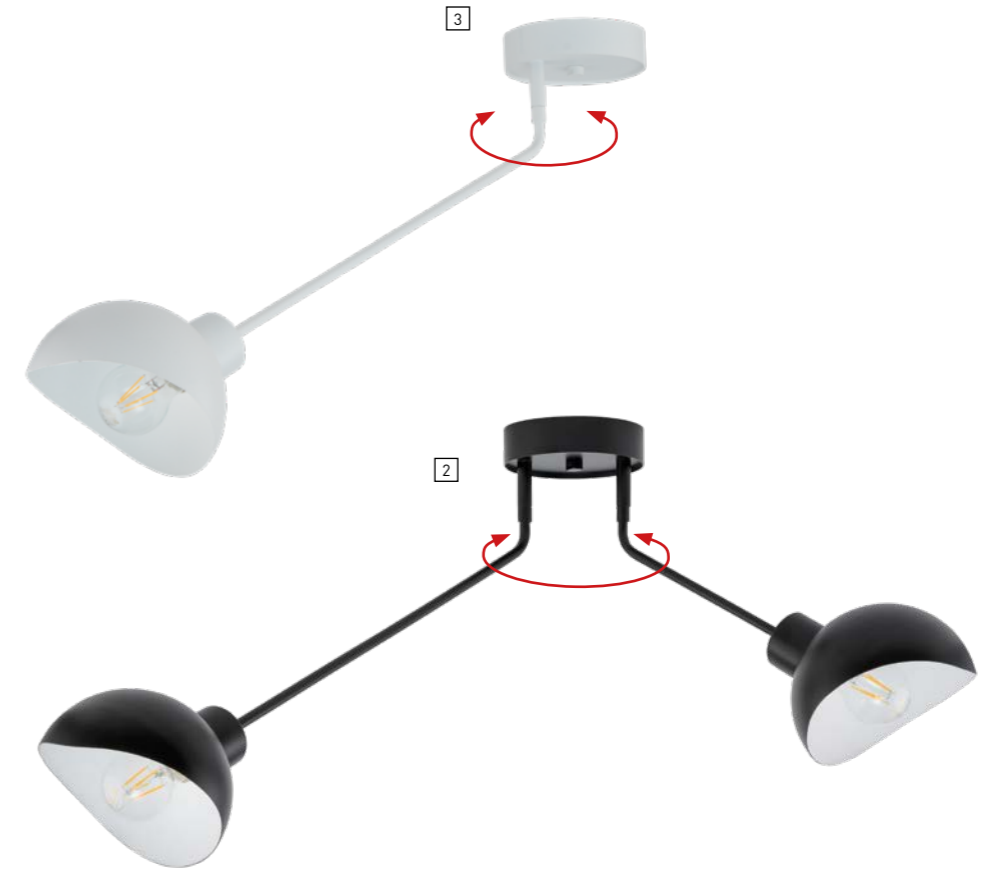
ROY



1 ROY 3 PLAFON



4 ROY 1 KINKIET



1
ROY 3 PLAFON
32431 czarny/biały
black/white
32432 biały / white
3 × E27
144 -110 /70
Δ110 ∅ 17

2
ROY 2 PLAFON
32429 czarny/biały
black/white
32430 biały / white
2 × E27
144 -104 /17
Δ110 ∅ 17

3
ROY 1 PLAFON
32427 czarny/biały
black/white
32428 biały / white
1 × E27
144 -72 /17
Δ110 ∅ 17

4
ROY 1 KINKIET
32435 czarny/biały
black/white
32436 biały / white
1 × E27
130 -17 /62
Δ110 ∅ 17

stal lakierowana / painted steel | wymiary podane w cm / dimensions given in cm

ruchome elementy / movable elements

5
 ROY 2 KINKIET
 32496 czarny/biały
 black/white
 32497 biały / white
 2 × E27
 138 -17 /65
 Δ110 Ø17

6
 ROY PODŁOGOWA
 50328 czarny/biały
 black/white
 50329 biały / white
 2 × E27
 1164 -85 /30
 Δ110 Ø17

7
 ROY LAMPKA
 50326 czarny/biały
 black/white
 50327 biały / white
 1 × E27
 146 -17 /35
 Δ110 Ø17



stal lakierowana / painted steel | wymiary podane w cm / dimensions given in cm
 ruhome elementy / movable elements

8
 ROY 5 PLAFON
 32433 czarny/biały
 black/white
 32434 biały / white
 5 × E27
 144 -120 /86
 Δ110 Ø17



stal lakierowana / painted steel | wymiary podane w cm / dimensions given in cm
 ruhome elementy / movable elements

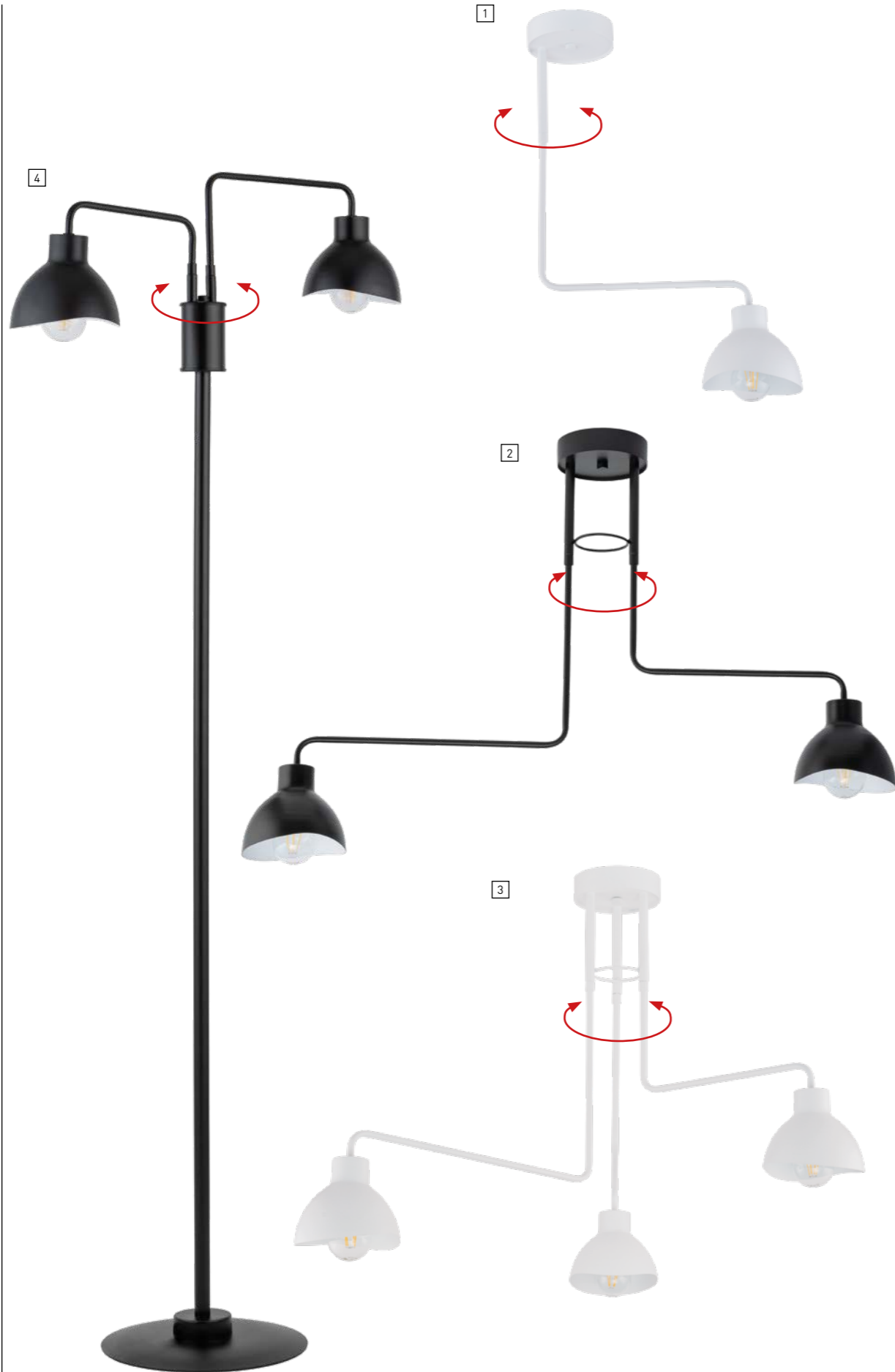
HOLI

1
HOLI 1 PLAFON
 32445 czarny/biały
 black/white
 32446 biały / white
 1 × E27
 160 -43 /14,5
 ∅12 ∅ 14,5

2
HOLI 2 PLAFON
 32447 czarny/biały
 black/white
 32448 biały / white
 2 × E27
 160 -93 /14,5
 ∅12 ∅ 14,5

3
HOLI 3 PLAFON
 32449 czarny/biały
 black/white
 32450 biały / white
 3 × E27
 160 -93 /70
 ∅12 ∅ 14,5

4
HOLI PODŁOGOWA
 50332 czarny/biały
 black/white
 50333 biały / white
 2 × E27
 1162 -72 /30
 ∅12 ∅ 14,5



stal lakierowana / painted steel | wymiary podane w cm / dimensions given in cm
 ruchome elementy / movable elements



5 HOLI 5 PLAFON



5
HOLI 5 PLAFON
 32451 czarny/biały
 black/white
 32452 biały / white
 5 × E27
 163 -104 /80
 ∅12 ∅ 14,5

6
HOLI 1 KINKIET
 32453 czarny/biały
 black/white
 32454 biały / white
 1 × E27
 119 -14,5 /28
 ∅12 ∅ 14,5

7
HOLI 2 KINKIET
 32490 czarny/biały
 black/white
 32491 biały / white
 2 × E27
 144 -14,5 /59
 ∅12 ∅ 14,5

8
HOLI LAMPKA
 50330 czarny/biały
 black/white
 50331 biały / white
 2 × E27
 148 -44 /16
 ∅12 ∅ 14,5

stal lakierowana / painted steel | wymiary podane w cm / dimensions given in cm
 ruchome elementy / movable elements

FLOP




3 FLOP 3 ZWIS



- 1
FLOP 1 ZWIS
32417 czarny/biały
black/white
32418 biały / white
1 × E27
| max 80 -16,5 / 14,5
Δ13 Ø 14,5
- 2
FLOP 2 ZWIS
32419 czarny/biały
black/white
32420 biały / white
2 × E27
| max 70 -46,5 / 14,5
Δ13 Ø 14,5
- 3
FLOP 3 ZWIS
32421 czarny/biały
black/white
32422 biały / white
3 × E27
| max 70 -66 / 14,5
Δ13 Ø 14,5
- 4
FLOP 5 ZWIS
32423 czarny/biały
black/white
32424 biały / white
5 × E27
| max 70 -110 / 14,5
Δ13 Ø 14,5
- 5
FLOP KINKIET
32425 czarny/biały
black/white
32426 biały / white
1 × E27
| 22 -22 / 14,5
Δ13 Ø 14,5
- 6
FLOP LAMPKA
50324 czarny/biały
black/white
50325 biały / white
1 × E27
| 49 -20 / 16
Δ13 Ø 14,5

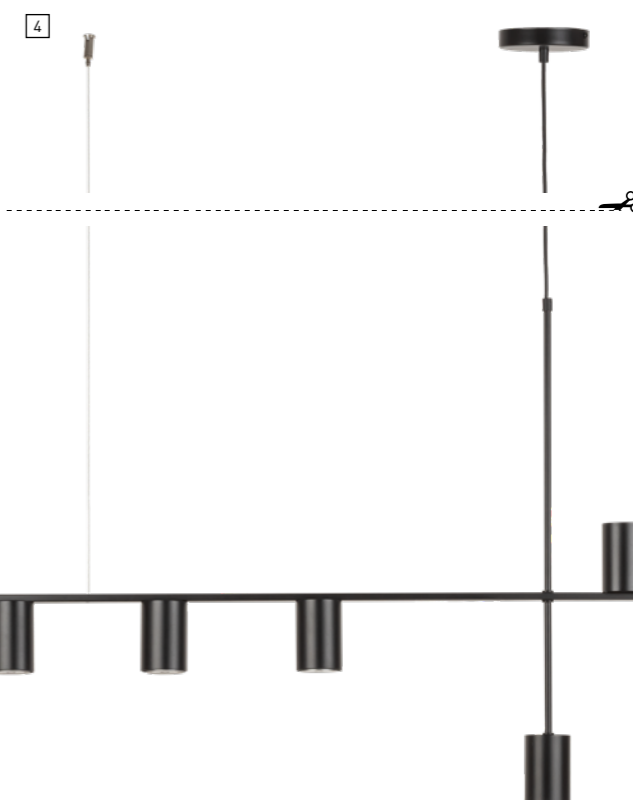
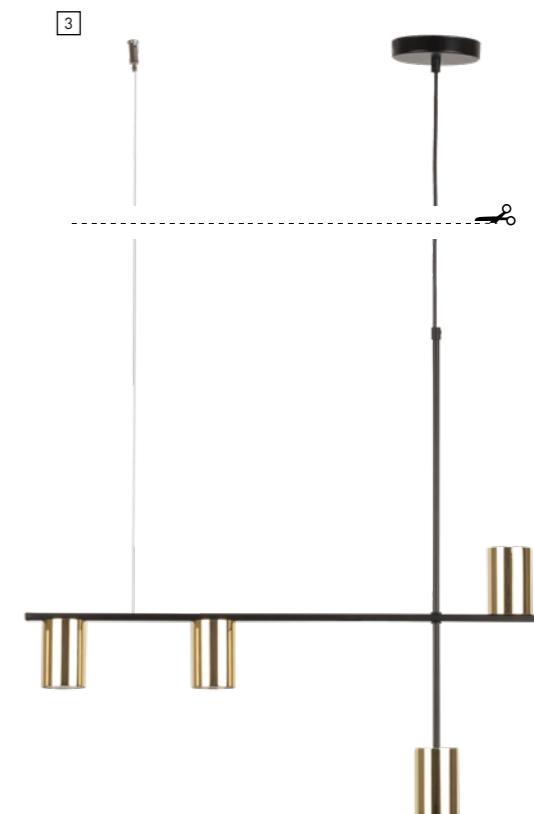
stal lakierowana / painted steel | wymiary podane w cm / dimensions given in cm
 ✂ regulowana wysokość / regulated height
 ruchome elementy / movable elements



VENDO NEW

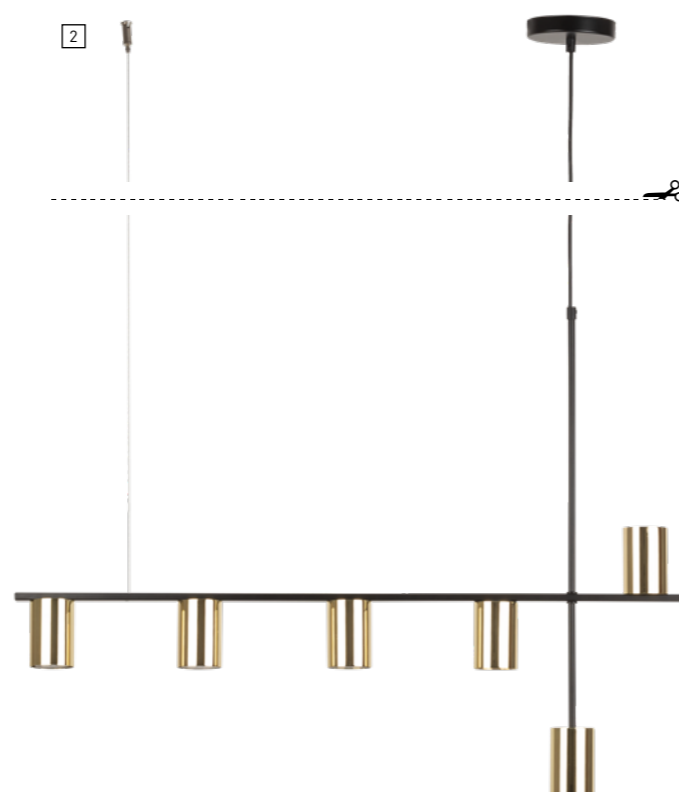
3
VENDO 4
 33689 czarny / black
 33690 czarny
 mosiądzowany
 black/brass
 4 × GU10 LED
 l max 110 - 70 / 12
 Δl 9 ∅ 6

4
VENDO 5
 33692 czarny / black
 33693 czarny
 mosiądzowany
 black/brass
 5 × GU10 LED
 l max 110 - 90 / 12
 Δl 9 ∅ 6



1
VENDO KINKIET
 33698 czarny / black
 33699 czarny
 mosiądzowany
 black/brass
 1 × GU10 LED
 l 25 - 5 / 16
 Δl 9 ∅ 6

2
VENDO 6
 33695 czarny / black
 33696 czarny
 mosiądzowany
 black/brass
 6 × GU10 LED
 l max 110 - 90 / 12
 Δl 9 ∅ 6



stal lakierowana, stal mosiądzowana / painted steel, brass-plated steel | wymiary podane w cm / dimensions given in cm

stal lakierowana, stal mosiądzowana / painted steel, brass-plated steel | wymiary podane w cm / dimensions given in cm

TULIA NEW



1 TULIA 10 KRÓTKI



5 TULIA 10 DŁUGI

- 5 TULIA 10 DŁUGI
33490 szary / grey
33491 biały / white
10 × G9 max 12W LED
190 - 75 / 26
Δi 10 / 12 / 14
∅ 10 / 12 / 14
- 6 TULIA 8 DŁUGI
33494 szary / grey
33495 biały / white
10 × G9 max 12W LED
190 - 56 / 26
Δi 10 / 12 / 14
∅ 10 / 12 / 14
- 7 TULIA 6 DŁUGI
33498 szary / grey
33499 biały / white
6 × G9 max 12W LED
190 - 42 / 26
Δi 10 / 12 / 14
∅ 10 / 12 / 14
- 8 TULIA 4 DŁUGI
33502 szary / grey
33503 biały / white
4 × G9 max 12W LED
190 - 28 / 26
Δi 10 / 12 / 14
∅ 10 / 12 / 14

1 TULIA 10 KRÓTKI
33492 szary / gray
33493 biały / white
10 × G9 max 12W LED
125 - 73 / 22
Δi 10 ∅ 10

2 TULIA 8 KRÓTKI
33496 szary / gray
33497 biały / white
8 × G9 max 12W LED
125 - 56 / 22
Δi 10 ∅ 10

3 TULIA 6 KRÓTKI
33500 szary / gray
33501 biały / white
6 × G9 max 12W LED
125 - 42 / 22
Δi 10 ∅ 10

4 TULIA 4 KRÓTKI
33504 szary / gray
33505 biały / white
4 × G9 max 12W LED
125 - 28 / 22
Δi 10 ∅ 10



2

3

4

6

7

8



KORAL NEW

1
KORAL 3 KRÓTKI
33641
3 × G9 max 12W LED
1,41 – 52 / 12
Δ1 12 Ø 12

2
KORAL 4 KRÓTKI
33642
4 × G9 max 12W LED
1,41 – 66 / 12
Δ1 12 Ø 12

3
KORAL 5 KRÓTKI
33643
5 × G9 max 12W LED
1,41 – 80 / 12
Δ1 12 Ø 12

4
KORAL 8 KRÓTKI
33644
8 × G9 max 12W LED
1,41 – 80 / 12
Δ1 12 Ø 12

5
KORAL 3 DŁUGI
33645
3 × G9 max 12W LED
1,60 – 52 / 12
Δ1 12 Ø 12

6
KORAL 4 DŁUGI
33646
4 × G9 max 12W LED
1,60 – 66 / 12
Δ1 12 Ø 12

7
KORAL 5 DŁUGI
33647
5 × G9 max 12W LED
1,60 – 80 / 12
Δ1 12 Ø 12


8
KORAL 8 DŁUGI
33648
8 × G9 max 12W LED
1,60 – 80 / 12
Δ1 12 Ø 12

9
KORAL KINKIET
33649
2 × G9 max 12W LED
1,43 – 23 / 12
Δ1 12 Ø 12

10
KORAL LAMPKA
50363
2 × G9 max 12W LED
1,44 – 17 / 12
Δ1 12 Ø 12



12 KORAL 4 PION



11
KORAL 5 PION
33640
5 × G9 max 12W LED
1,72 – 27 / 25,5
Δ1 12 Ø 12

12
KORAL 4 PION
33639
4 × G9 max 12W LED
1,72 – 27 / 25,5
Δ1 12 Ø 12

13
KORAL 3 PION
33638
3 × G9 max 12W LED
1,44 – 27 / 25,5
Δ1 12 Ø 12

14
KORAL 2 PION
33637
2 × G9 max 12W LED
1,44 – 27 / 25,5
Δ1 12 Ø 12




SILIA NEW

- 2
SILIA 4
33691 czarny / black
4 × G9 max 12W LED
i max 110 - 74 / 14
Δi 14 Ø 14
- 3
SILIA 5
33694 czarny / black
5 × G9 max 12W LED
i max 110 - 94 / 14
Δi 14 Ø 14
- 4
SILIA KINKIET
33700 czarny / black
1 × G9 max 12W LED
i 25 - 14 / 16
Δi 14 Ø 14



- 1
SILIA 6
33697 czarny / black
6 × G9 max 12W LED
i max 110 - 94 / 14
Δi 14 Ø 14



stal lakierowana, klosz szklany / painted steel, glass shade | wymiary podane w cm / dimensions given in cm

stal lakierowana, klosz szklany / painted steel, glass shade | wymiary podane w cm / dimensions given in cm

----- ✂ regulowana wysokość / regulated height

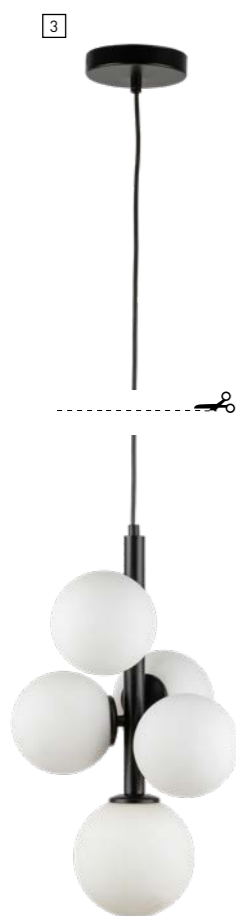
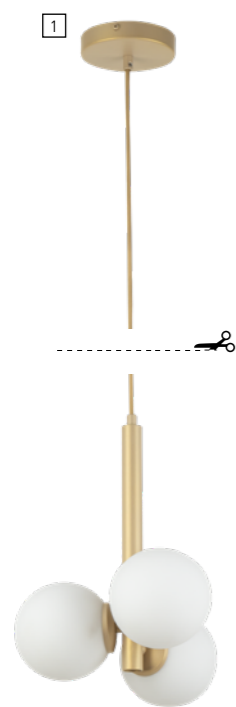
----- ✂ regulowana wysokość / regulated height

PERLA NEW

1
PERLA 3 ZWIS
33486 czarny / black
33605 złoty beż / gold beige
3 × G9 max 12W LED
i max 100 - 27 / 12
Δi 12 Ø 12

2
PERLA 4 ZWIS
33487 czarny / black
33606 złoty beż / gold beige
4 × G9 max 12W LED
i max 100 - 27 / 12
Δi 12 Ø 12
Δi 14 Ø 14

3
PERLA 5 ZWIS
33488 czarny / black
33607 złoty beż / gold beige
5 × G9 max 12W LED
i max 100 - 28 / 14
Δi 12 Ø 12
Δi 14 Ø 14



2 PERLA 4 ZWIS



5 PERLA 3 PLAFON



4



6

4
PERLA 1 PLAFON
33483 czarny / black
33602 złoty beż / gold beige
1 × G9 max 12W LED
i 18 - 14 / 16
Δi 10 Ø 10

5
PERLA 3 PLAFON
33484 czarny / black
33603 złoty beż / gold beige
3 × G9 max 12W LED
i 26 - 20 / 26
Δi 10 Ø 10

6
PERLA 5 PLAFON
33485 czarny / black
33604 złoty beż / gold beige
5 × G9 max 12W LED
i 34 - 25 / 31
Δi 10 Ø 10

stal lakierowana, klosz szklany / painted steel, glass shade | wymiary podane w cm / dimensions given in cm

.....✂ regulowana wysokość / regulated height

stal lakierowana, klosz szklany / painted steel, glass shade | wymiary podane w cm / dimensions given in cm

GAMA

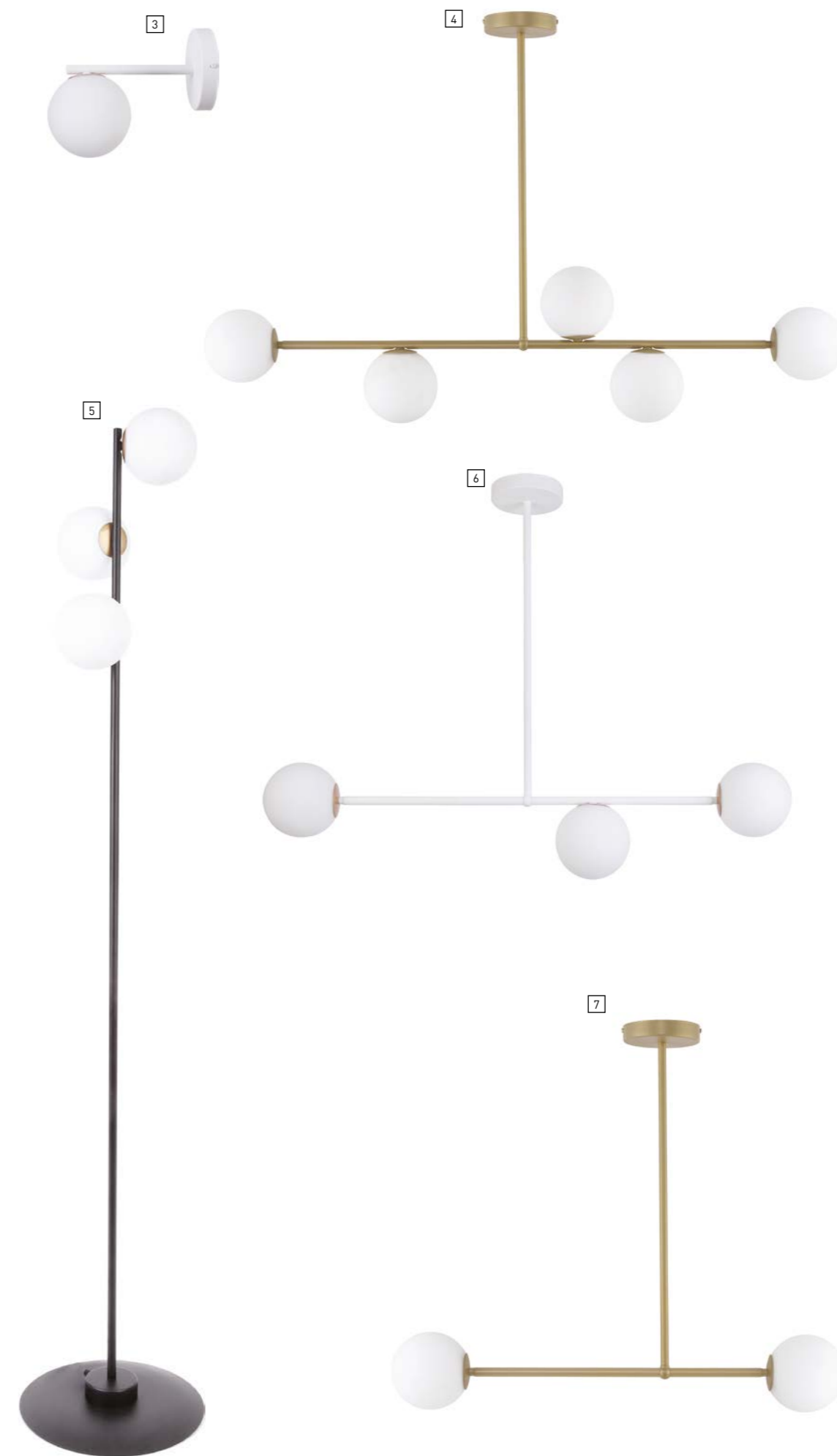


1
GAMA LAMPKA
50201 czarny / black
50202 biały / white
50274 złoty beż
gold beige
1 × G9 max 12W LED
143 – 16 /16
Δ 12

2
GAMA 4
33188 czarny / black
33189 biały / white
33333 złoty beż
gold beige
4 × G9 max 12W LED
168 – 104 /12
Δ 12



stal lakierowana, klosz szklany / painted steel, glass shade | wymiary podane w cm / dimensions given in cm



3
GAMA KINKIET
33194 czarny / black
33195 biały / white
33335 złoty beż
gold beige
1 × G9 max 12W LED
118 – 12 /24
Δ 12

4
GAMA 5
33186 czarny / black
33187 biały / white
33334 złoty beż
gold beige
5 × G9 max 12W LED
168 – 106 /12
Δ 12

5
GAMA PODŁOGOWA
50203 czarny / black
50204 biały / white
50275 złoty beż
gold beige
3 × G9 max 12W LED
1160 – 29 /29
Δ 12

6
GAMA 3
33190 czarny / black
33191 biały / white
33332 złoty beż
gold beige
3 × G9 max 12W LED
168 – 86 /12
Δ 12

7
GAMA 2
33192 czarny / black
33193 biały / white
33331 złoty beż
gold beige
2 × G9 max 12W LED
160 – 80 /12
Δ 12

stal lakierowana, klosz szklany / painted steel, glass shade | wymiary podane w cm / dimensions given in cm

GAMA

8

GAMA 1 ZWIS
 33404 czarny / black
 33405 biały / white
 33406 złoty beż
 gold beige
 1 × G9 max 12W LED
 l_{max} 95 – 14 / 14
 Δl 14 ∅ 14



stal lakierowana, klosz szklany / painted steel, glass shade | wymiary podane w cm / dimensions given in cm

----- ✂ regulowana wysokość / regulated height

możliwość wydłużenia przewodu do dowolnej długości / possible to extend the cable to a requested length

GAMA KOŁO

1



1



2



1

GAMA KOŁO 5
 33381 złoty beż
 gold beige
 33383 czarny / black
 33385 biały/złoty
 white/gold
 5 × G9 max 12W LED
 l_{max} 70 – 68 / 68
 Δl 12

2

GAMA KOŁO 3
 33380 złoty beż
 gold beige
 33382 czarny / black
 33384 biały/złoty
 white/gold
 3 × G9 max 12W LED
 l_{max} 70 – 48 / 48
 Δl 12

stal lakierowana, klosz szklany / painted steel, glass shade | wymiary podane w cm / dimensions given in cm

----- ✂ regulowana wysokość / regulated height

AQUA



1 AQUA 3 PLAFON

1
AQUA 3 PLAFON
33465 czarny / black
33466 biały / white
33467 złoty beż
gold beige
3 × G9 max 12W LED
137 -64 /40
Δ1 12 ∅ 12

2
AQUA 2 PLAFON
33462 czarny / black
33463 biały / white
33464 złoty beż
gold beige
2 × G9 max 12W LED
137 -55 /32
Δ1 12 ∅ 12

3
AQUA 5 PLAFON
33468 czarny / black
33469 biały / white
33470 złoty beż
gold beige
5 × G9 max 12W LED
137 -70 /40
Δ1 12 ∅ 12



2



3

stal lakierowana, klosz szklany / painted steel, glass shade | wymiary podane w cm / dimensions given in cm



5

4
AQUA 2 ZWIS
PODWÓJNY
33471 czarny / black
33472 biały / white
33473 złoty beż
gold beige
2 × G9 max 12W LED
1max 90 -55 /16
Δ1 12 ∅ 12

5
AQUA 3 ZWIS
PODWÓJNY
33474 czarny / black
33475 biały / white
33476 złoty beż
gold beige
3 × G9 max 12W LED
1max 90 -64 /16
Δ1 12 ∅ 12

6
AQUA 5 ZWIS
PODWÓJNY
33477 czarny / black
33478 biały / white
33479 złoty beż
gold beige
5 × G9 max 12W LED
1max 90 -70 /16
Δ1 12 ∅ 12

7
AQUA KINKIET
33480 czarny / black
33481 biały / white
33482 złoty beż
gold beige
1 × G9 max 12W LED
113 -25 /30
Δ1 12 ∅ 12

4

7




6

stal lakierowana, klosz szklany / painted steel, glass shade | wymiary podane w cm / dimensions given in cm

..... regulowana wysokość / regulated height

AQUA




- 8
AQUA 1 ZWIS
POJEDYNCZY
33407 czarny / black
33408 biały / white
33409 złoty beż
gold beige
1 × G9 max 12W LED
l_{max} 90 -24 /12
Δl 12 ∅ 12
- 9
AQUA 2 ZWIS
POJEDYNCZY
33410 czarny / black
33411 biały / white
33412 złoty beż
gold beige
2 × G9 max 12W LED
l_{max} 90 -32 /12
Δl 12 ∅ 12
- 10
AQUA 3 ZWIS
POJEDYNCZY
33413 czarny / black
33414 biały / white
33415 złoty beż
gold beige
3 × G9 max 12W LED
l_{max} 90 -40 /12
Δl 12 ∅ 12



stal lakierowana, klosz szklany / painted steel, glass shade | wymiary podane w cm / dimensions given in cm
 ----- ✂ regulowana wysokość / regulated hight

TES **NEW**



3 TES 3 ZWIS



6



5

4
TES LAMPKA
33634
1 × G9 max 12W LED
145 - 20 / 20
14 ∅ 14

5
TES KINKIET
33635
1 × G9 max 12W LED
142 - 19 / 16
14 ∅ 14

6
TES PODŁOGOWA
50362
2 × G9 max 12W LED
1164 - 28 / 28
14 ∅ 14



4 TES LAMPKA

1
TES 1 ZWIS
33631
1 × G9 max 12W LED
1 max 80 - 18 / 14
14 ∅ 14

2
TES 2 ZWIS
33632
2 × G9 max 12W LED
1 max 80 - 62 / 14
14 ∅ 14

3
TES 3 ZWIS
33633
3 × G9 max 12W LED
1 max 80 - 85 / 14
14 ∅ 14



1

2

stal lakierowana, klosz szklany / painted steel, glass shade | wymiary podane w cm / dimensions given in cm

----- ✂ regulowana wysokość / regulated height

stal lakierowana, klosz szklany / painted steel, glass shade | wymiary podane w cm / dimensions given in cm

BALANS



3



3

BALANS 4
33369 złoty beż / gold beige
33372 czarny / black
4 × G9 max 12W LED
l max 66 - 69 / 69
Ø 12

4

BALANS 6
33370 złoty beż / gold beige
33373 czarny / black
6 × G9 max 12W LED
l max 60 - 69 / 69
Ø 12

1

BALANS 2
33368 złoty beż / gold beige
33371 czarny / black
2 × G9 max 12W LED
l max 66 - 69 / 14
Ø 12

1



4



stal lakierowana, klosz szklany / painted steel, glass shade | wymiary podane w cm / dimensions given in cm

----- ✂ regulowana wysokość / regulated height

stal lakierowana, klosz szklany / painted steel, glass shade | wymiary podane w cm / dimensions given in cm

----- ✂ regulowana wysokość / regulated height

ANDY



7 ANDY PODŁOGOWA



1

1
ANDY 5 PLAFON
33287 czarny / black
33339 złoty beż
gold beige
5 × G9 max 12W LED
1,28 -82 /14
Δ1 14



2

2
ANDY 3 PLAFON
33286 czarny / black
33338 złoty beż
gold beige
3 × G9 max 12W LED
1,28 -48 /14
Δ1 14



4

3
ANDY 2 PLAFON
33285 czarny / black
33337 złoty beż
gold beige
2 × G9 max 12W LED
1,31 -45 /14
Δ1 14

4
ANDY 1 PLAFON
33284 czarny / black
33336 złoty beż
gold beige
1 × G9 max 12W LED
1,22 -25 /14
Δ1 14



5

5
ANDY KINKIET
33290 czarny / black
33342 złoty beż
gold beige
1 × G9 max 12W LED
1,23 -19 /14
Δ1 14



3

6
ANDY LAMPKA
33289 czarny / black
33341 złoty beż
gold beige
1 × G9 max 12W LED
1,27 -19 /16
Δ1 14



6

7
ANDY PODŁOGOWA
33288 czarny / black
33340 złoty beż
gold beige
3 × G9 max 12W LED
1,150 -46 /35
Δ1 14

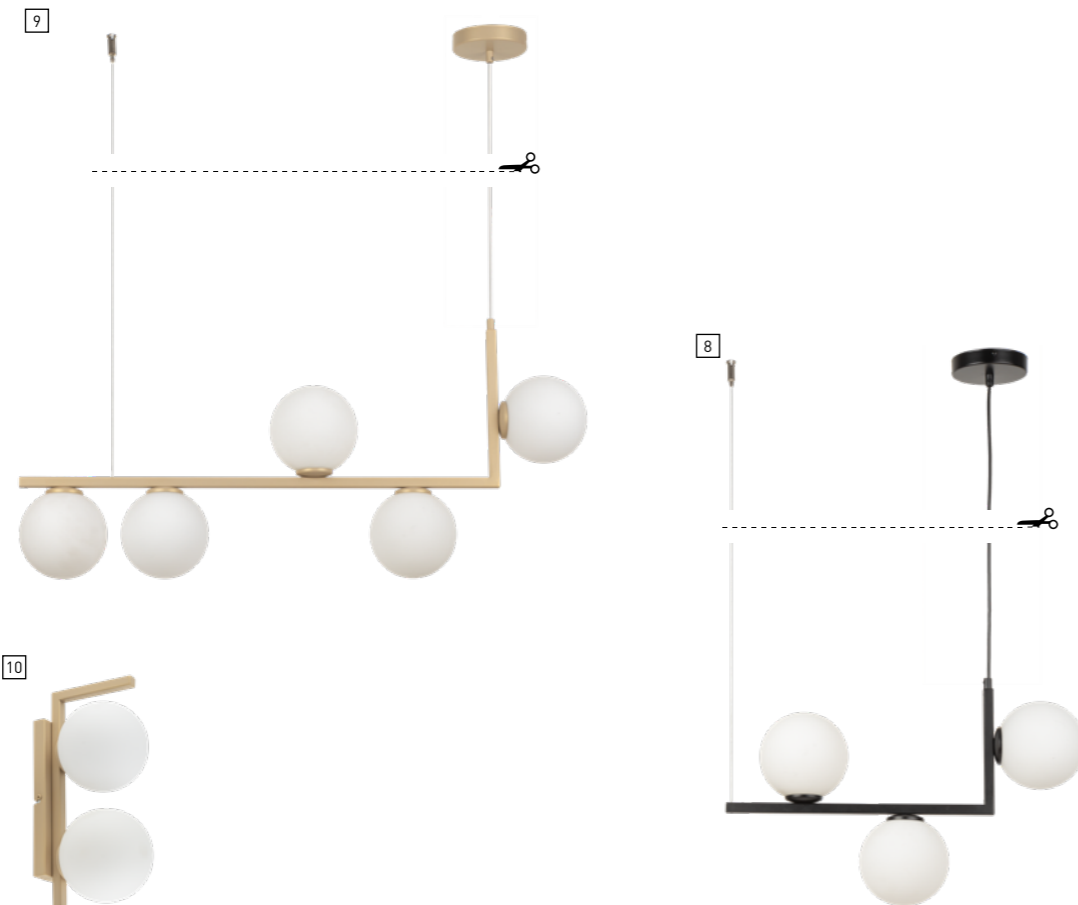
ANDY NEW



8
ANDY 3 ZWIS
33609 czarny / black
33610 złoty beż
gold beige
3 × G9 max 12W LED
l_{max} 115 -52 / 14
Δl 14

9
ANDY 5 ZWIS
33611 czarny / black
33612 złoty beż
gold beige
5 × G9 max 12W LED
l_{max} 115 -90 / 14
Δl 14


10
ANDY 2 KINKIET
33613 czarny / black
33314 złoty beż
gold beige
2 × G9 max 12W LED
l₁₇ -35 / 14
Δl 14



----- ✂ regulowana wysokość / regulated height

stal lakierowana, klosz szklany / painted steel, glass shade | wymiary podane w cm / dimensions given in cm

FLORA NEW



1
FLORA 1
33650 złoty / gold
33651 brązowy / brown
1 × G9 max 12W LED
l₁₅ -19 / 14
Δl 14 ∅ 14

2
FLORA 2
33652 złoty / gold
33653 brązowy / brown
2 × G9 max 12W LED
l₁₅ -39 / 14
Δl 14 ∅ 14

3
FLORA 3
33654 złoty / gold
33655 brązowy / brown
3 × G9 max 12W LED
l₁₅ -63 / 14
Δl 14 ∅ 14


4
FLORA 4
33656 złoty / gold
33657 brązowy / brown
5 × G9 max 12W LED
l₁₅ -110 / 14
Δl 14 ∅ 14

sklejka, stal lakierowana, klosz szklany / plywood, painted steel, glass shade | wymiary podane w cm / dimensions given in cm

Uwaga: Elementy z materiałów naturalnych, takich jak drewno, sklejka mogą różnić się między sobą układem stojów, wybarwieniem, odcieniem.
Note: Elements of natural materials such as wood or plywood can differ in rings yields, coloration or shading.

ARGON

5 ARGON 3 PROSTOKĄT



1




2



6



4



3



7



1

ARGON 3 KOŁO
33269 biały / white
33270 czarny / black
33271 złoty beż
gold beige
3 × G9 max 12W LED
119 -40 / 40
12, 14 ∅ 12, 14

2

ARGON 2 KOŁO
33265 biały / white
33267 czarny / black
33268 złoty beż
gold beige
2 × G9 max 12W LED
119 -33 / 33
12, 14 ∅ 12, 14

3

ARGON 1 KOŁO
33262 biały / white
33263 czarny / black
33264 złoty beż
gold beige
1 × G9 max 12W LED
119 -27 / 27
14 ∅ 14

4

ARGON 4 PROSTOKĄT
33281 biały / white
33282 czarny / black
33283 złoty beż
gold beige
4 × G9 max 12W LED
119 -62 / 38
12, 14 ∅ 12, 14

5

ARGON 3 PROSTOKĄT
33278 biały / white
33279 czarny / black
33280 złoty beż
gold beige
3 × G9 max 12W LED
119 -62 / 30
12, 14 ∅ 12, 14

6

ARGON 2 PROSTOKĄT
33275 biały / white
33276 czarny / black
33277 złoty beż
gold beige
2 × G9 max 12W LED
119 -33 / 33
12, 14 ∅ 12, 14

7

ARGON 1 PROSTOKĄT
33272 biały / white
33273 czarny / black
33274 złoty beż
gold beige
1 × G9 max 12W LED
119 -25 / 17
14 ∅ 14

PIANO NEW

1
PIANO LAMPKA
50364
3 × G9 max 12W LED
h 144 - 21 / 21
Δ 12 Ø 12

2
PIANO PODŁOGOWA
50365
5 × G9 max 12W LED
h 1166 - 28,5 / 28,5
Δ 12 Ø 12



3
PIANO 1 ZWIS
33658
1 × G9 max 12W LED
h max 140 - 14 / 14
Δ 14 Ø 14

4
PIANO 5 ZWIS
33659
5 × G9 max 12W LED
h max 120 - 20 / 20
Δ 12 Ø 12


5
PIANO 7 ZWIS
33660
7 × G9 max 12W LED
h max 120 - 25 / 25
Δ 12 Ø 12

6
PIANO 9 ZWIS
33661
9 × G9 max 12W LED
h max 120 - 30 / 30
Δ 12 Ø 12

7
PIANO KINKIET
33662
1 × G9 max 12W LED
h 21 - 12 / 24
Δ 12 Ø 12

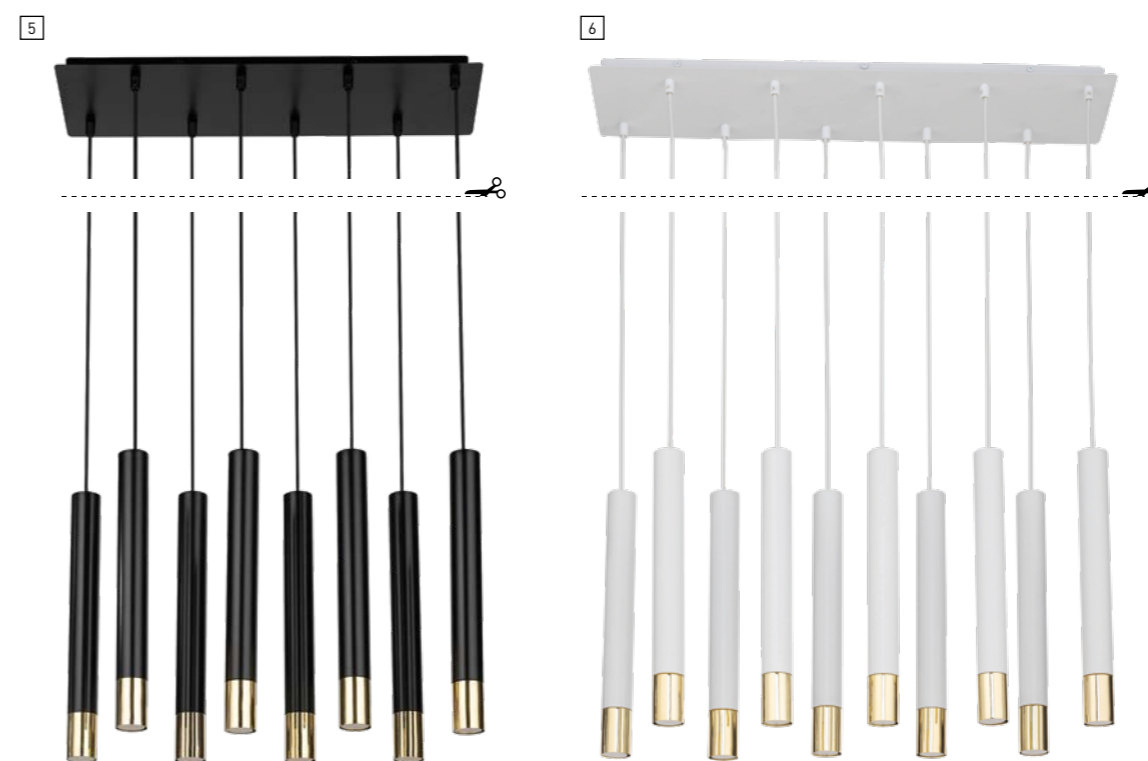
stal lakierowana, stal mosiądzowana, klosz szklany / painted steel, brass-plated steel, glass shade | wymiary podane w cm / dimensions given in cm

SOPEL GRAND



1 SOPEL GRAND 1

1 SOPEL GRAND 1



5
SOPEL GRAND 8
33391 biały/złoty
white/gold
33398 czarny/złoty
black/gold
8 × GU11 LED
l_{max} 90 -56 / 19
Δl 36 ∅ 4

6
SOPEL GRAND 10
33392 biały/złoty
white/gold
33399 czarny/złoty
black/gold
10 × GU11 LED
l_{max} 90 -70 / 19
Δl 36 ∅ 4

7
SOPEL GRAND 6
33390 biały/złoty
white/gold
33397 czarny/złoty
black/gold
6 × GU11 LED
l_{max} 90 -42 / 19
Δl 36 ∅ 4

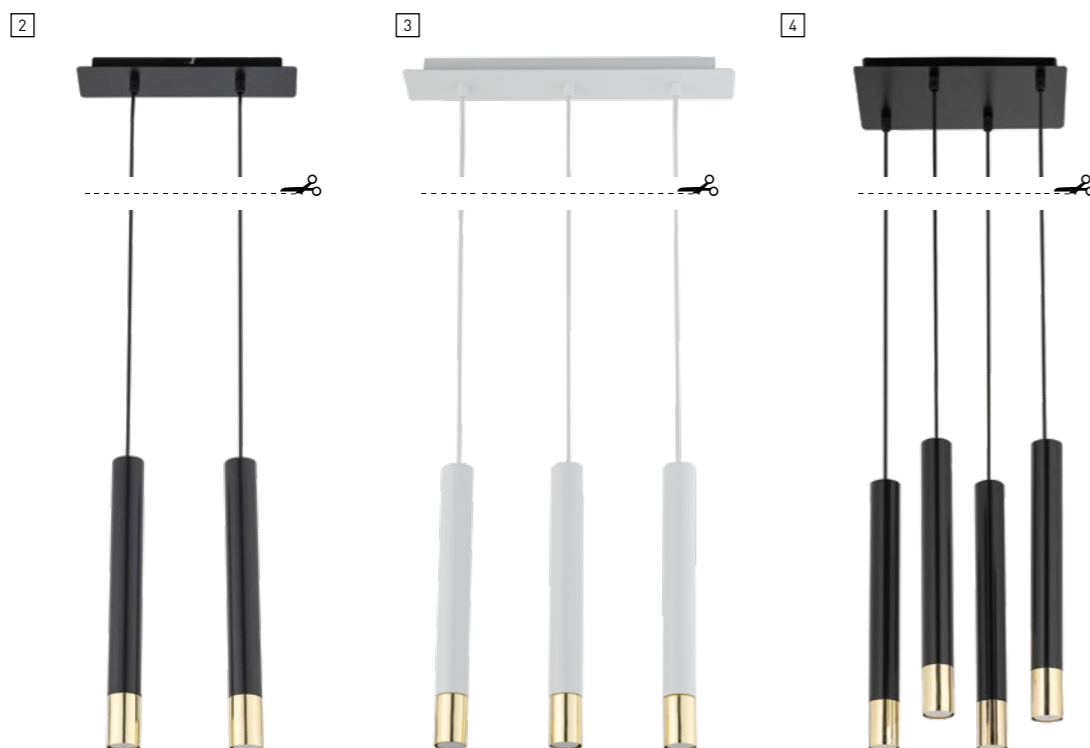


1
SOPEL GRAND 1
33386 biały/złoty
white/gold
33393 czarny/złoty
black/gold
1 × GU11 LED
l_{max} 90 -8 / 8
Δl 36 ∅ 4

2
SOPEL GRAND 2
33387 biały/złoty
white/gold
33394 czarny/złoty
black/gold
2 × GU11 LED
l_{max} 90 -29 / 8
Δl 36 ∅ 4

3
SOPEL GRAND 3
33388 biały/złoty
white/gold
33395 czarny/złoty
black/gold
3 × GU11 LED
l_{max} 90 -43 / 8
Δl 36 ∅ 4

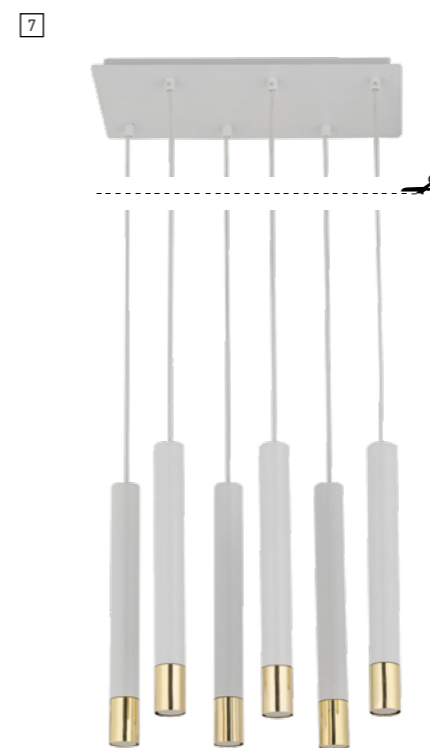
4
SOPEL GRAND 4
33389 biały/złoty
white/gold
33396 czarny/złoty
black/gold
4 × GU11 LED
l_{max} 90 -28 / 19
Δl 36 ∅ 4



2

3


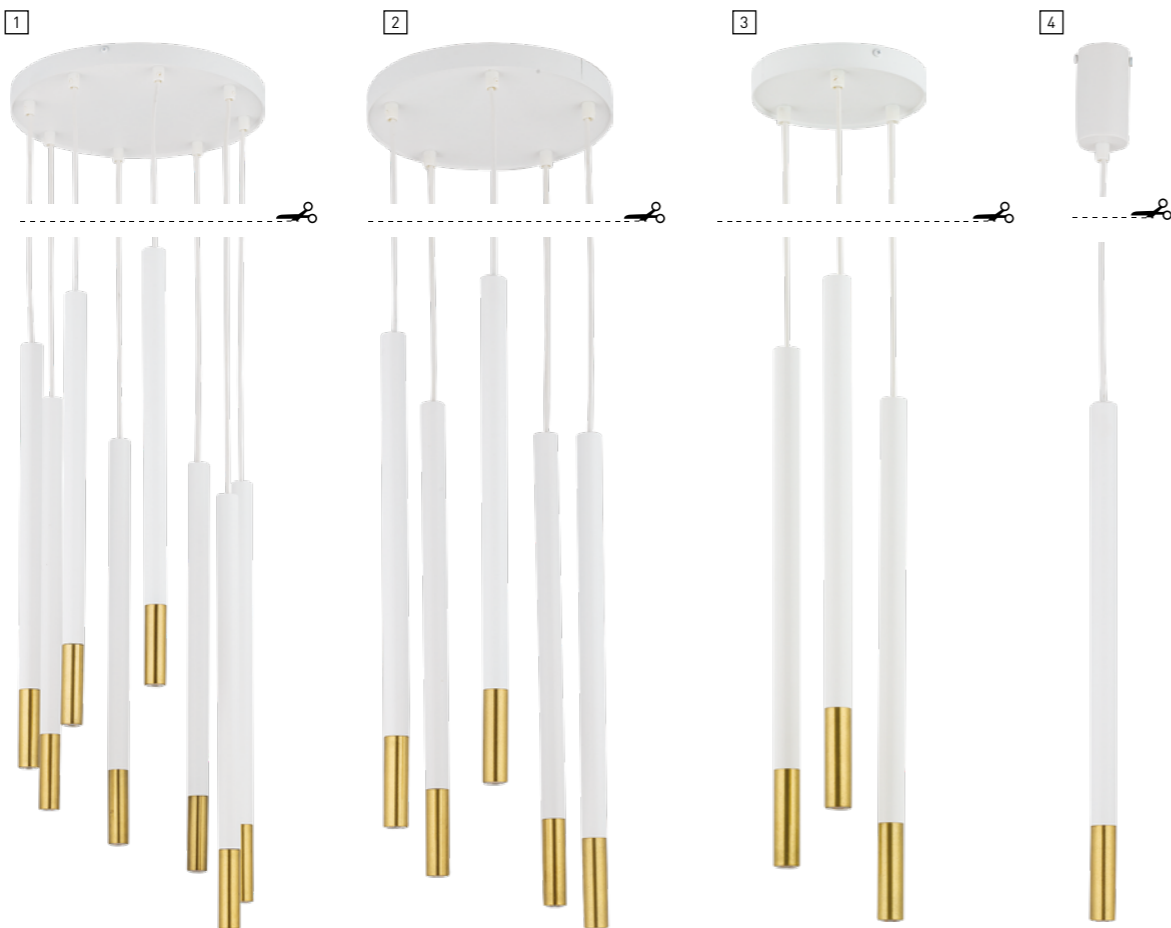
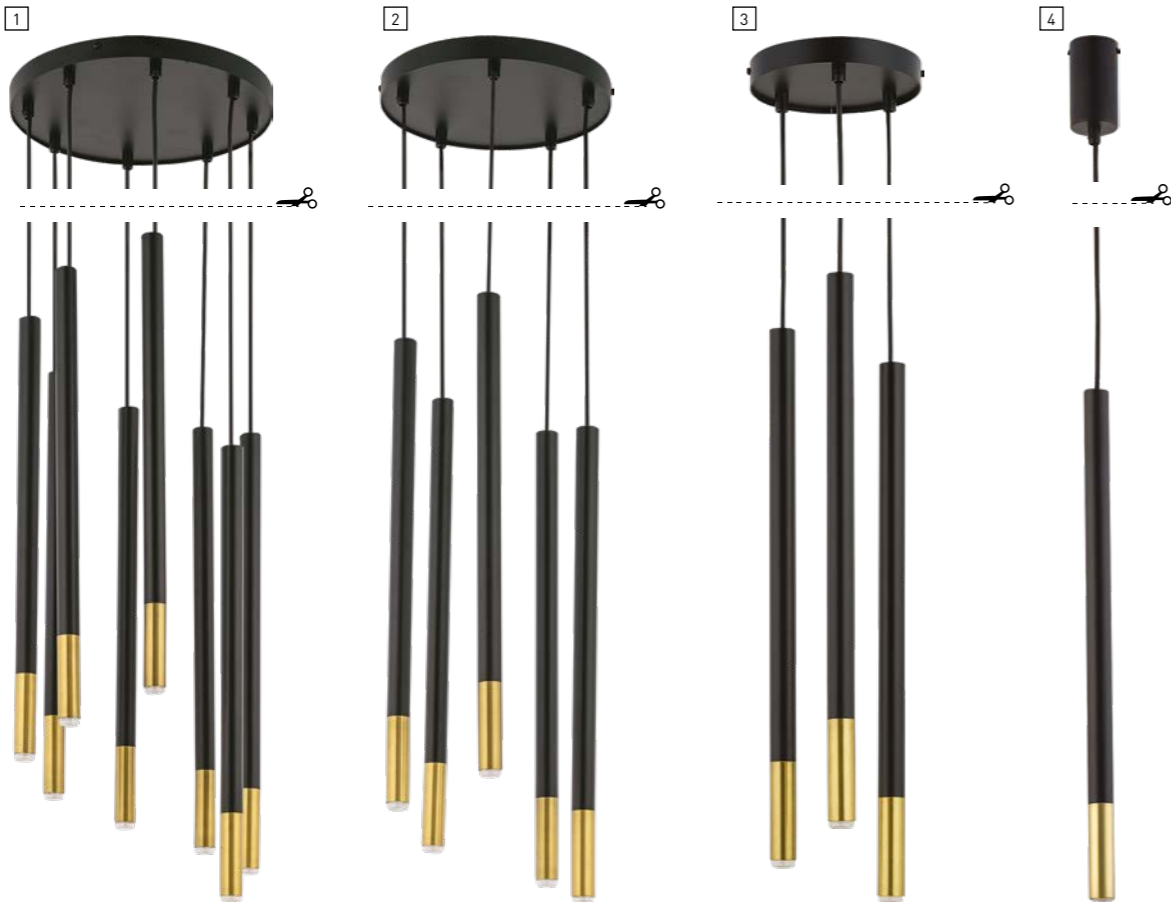
4



7

SOPEL DUE

- 1 SOPEL DUE 8
33239 czarny/złoty
black/gold
33240 biały/złoty
white/gold
8 × G9 max 3W LED
!max 100 -30 /30
Δ! 50 Ø2,5
- 2 SOPEL DUE 5
33237 czarny/złoty
black/gold
33238 biały/złoty
white/gold
5 × G9 max 3W LED
!max 100 -25 /25
Δ! 50 Ø2,5
- 3 SOPEL DUE 3
33257 czarny/złoty
black/gold
33258 biały/złoty
white/gold
3 × G9 max 3W LED
!max 100 -16 /16
Δ! 50 Ø2,5
- 4 SOPEL DUE 1
33235 czarny/złoty
black/gold
33236 biały/złoty
white/gold
1 × G9 max 3W LED
!max 100 -5 /5
Δ! 50 Ø2,5




100% mosiądz / 100% brass

stal lakierowana, mosiądz / painted steel, brass | wymiary podane w cm / dimensions given in cm
 ✂ regulowana wysokość / regulated height

SOPEL

NEW



- 1 SOPEL 3 KOŁO
33622 czarny / black
33623 biały / white
33624 złoty / gold
3 × G9 max 3W LED
!max 100 -16 /16
Δ! 50 Ø2,5
- 2 SOPEL 5 KOŁO
33625 czarny / black
33626 biały / white
33627 złoty / gold
5 × G9 max 3W LED
!max 100 -25 /25
Δ! 50 Ø2,5
- 3 SOPEL 8 KOŁO
33628 czarny / black
33629 biały / white
33630 złoty / gold
8 × G9 max 3W LED
!max 100 -30 /30
Δ! 50 Ø2,5

stal lakierowana / painted steel | wymiary podane w cm / dimensions given in cm
 ✂ regulowana wysokość / regulated height

SOPEL

4
SOPEL 1 STOŻEK
33153 srebrny / silver
33154 czarny / black
33155 biały / white
33156 złoty / gold
1 × G9 max 3W LED
l_{max} 100 -5 /5
Δl 62 ∅ 2,5

5
SOPEL 1 PROSTY
33148 srebrny / silver
33149 czarny / black
33150 biały / white
33151 złoty / gold
33253 100% mosiądz
/ 100% brass
1 × G9 max 3W LED
l_{max} 90 -5 /5
Δl 50 ∅ 2,5

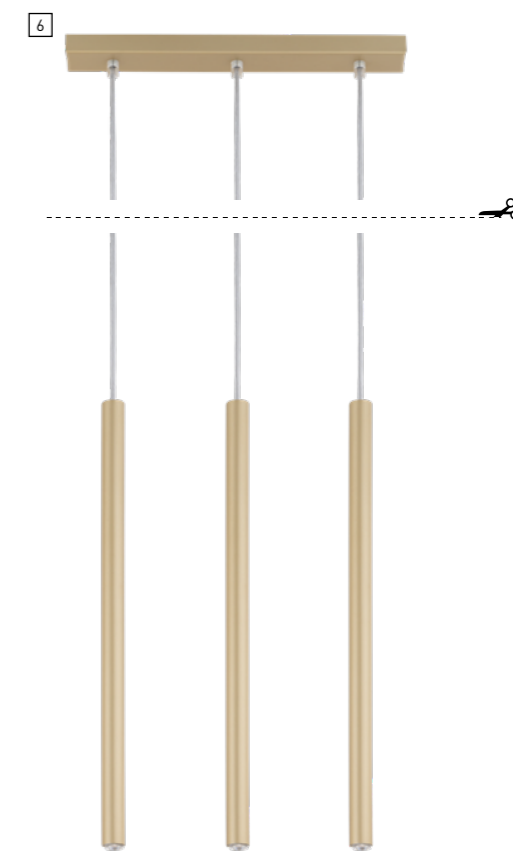



100% mosiądz
/ 100% brass



stal lakierowana / painted steel | wymiary podane w cm / dimensions given in cm

.....✂ regulowana wysokość / regulated height



6
SOPEL 3 PROSTY
33400 srebrny / silver
33401 czarny / black
33402 biały / white
33493 złoty / gold
3 × G9 max 3W LED
l_{max} 80 -38
Δl 50 ∅ 2,5

7
SOPEL 5 PROSTY
33618 srebrny / silver
33615 czarny / black
33616 biały / white
33617 złoty / gold
5 × G9 max 3W LED
l_{max} 80 -60
Δl 50 ∅ 2,5



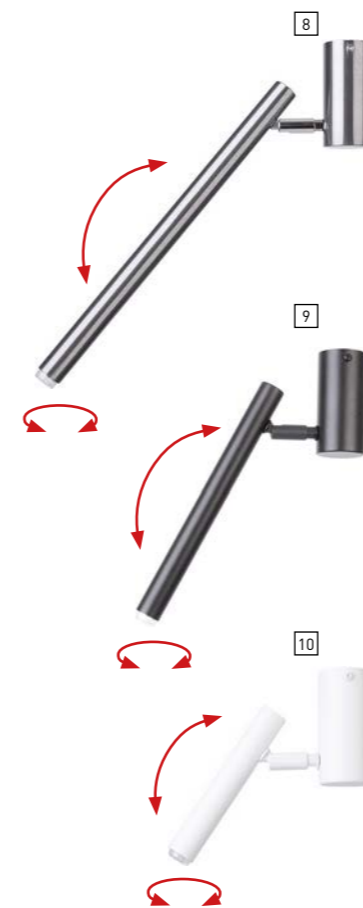
8
SOPEL 1 PL DŁUGI
33164 srebrny / silver
33165 czarny / black
33166 biały / white
1 × G9 max 3W LED
l_{max} 140 -12 /5
Δl 35 ∅ 2,5

9
SOPEL 1 PL ŚREDNI
33161 srebrny / silver
33162 czarny / black
33163 biały / white
1 × G9 max 3W LED
l_{max} 130 -12 /5
Δl 25 ∅ 2,5

10
SOPEL 1 PL KRÓTKI
33158 srebrny / silver
33159 czarny / black
33160 biały / white
1 × G9 max 3W LED
l_{max} 120 -12 /5
Δl 15 ∅ 2,5

11
SOPEL KINKIET
33214 srebrny / silver
33215 czarny / black
33216 biały / white
1 × G9 max 3W LED
l_{max} 115 -10 /16
Δl 15 ∅ 2,5

12
SOPEL LAMPKA
50194 srebrny / silver
50195 czarny / black
50196 biały / white
1 × G9 max 3W LED
l_{max} 148 -16 /19
Δl 15 ∅ 2,5



stal lakierowana / painted steel | wymiary podane w cm / dimensions given in cm


.....✂ regulowana wysokość / regulated height

.....✂ ruchome elementy / movable elements

1

SOPEL LASER 1
33225 czarny / black
33226 biały / white
33227 złoty / gold
1 × G9 max 3W LED
l_{max} 100 -5 /5
Δl 50 ∅2,5

1




stal lakierowana / painted steel | wymiary podane w cm / dimensions given in cm

----- ✂ regulowana wysokość / regulated height

SOPEL LASER

2



2

SOPEL LASER 8
33231 czarny / black
33232 biały / white
33233 złoty / gold
8 × G9 max 3W LED
l_{max} 100 -30 /30
Δl 50 ∅2,5


3



3

SOPEL LASER 5
33228 czarny / black
33229 biały / white
33230 złoty / gold
5 × G9 max 3W LED
l_{max} 100 -25 /25
Δl 50 ∅2,5

4



4

SOPEL LASER 3
33254 czarny / black
33255 biały / white
33256 złoty / gold
3 × G9 max 3W LED
l_{max} 100 -16 /16
Δl 50 ∅2,5

stal lakierowana / painted steel | wymiary podane w cm / dimensions given in cm

----- ✂ regulowana wysokość / regulated height

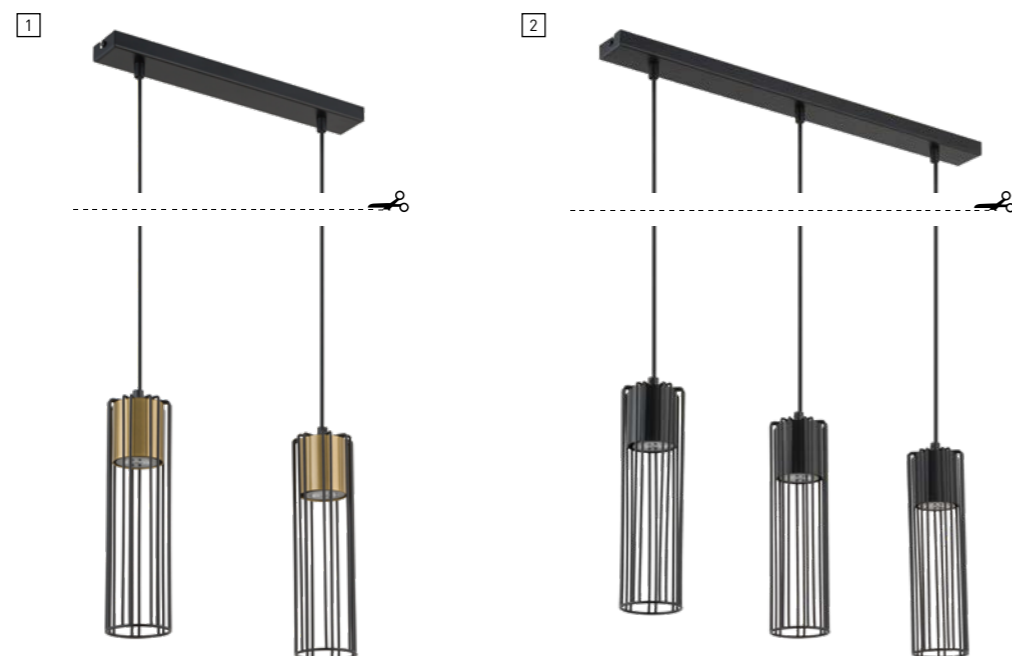


FOBIA



1
FOBIA 2 ZWIS PROSTY
 33450 czarny / black
 33451 srebrny / silver
 33452 złoty / gold
 2 × GU10 LED
 l_{max} 80 -38 / 7,5
 Δl 27 ∅ 7,5

2
FOBIA 3 ZWIS PROSTY
 33453 czarny / black
 33454 srebrny / silver
 33455 złoty / gold
 3 × GU10 LED
 l_{max} 80 -60 / 7,5
 Δl 27 ∅ 7,5

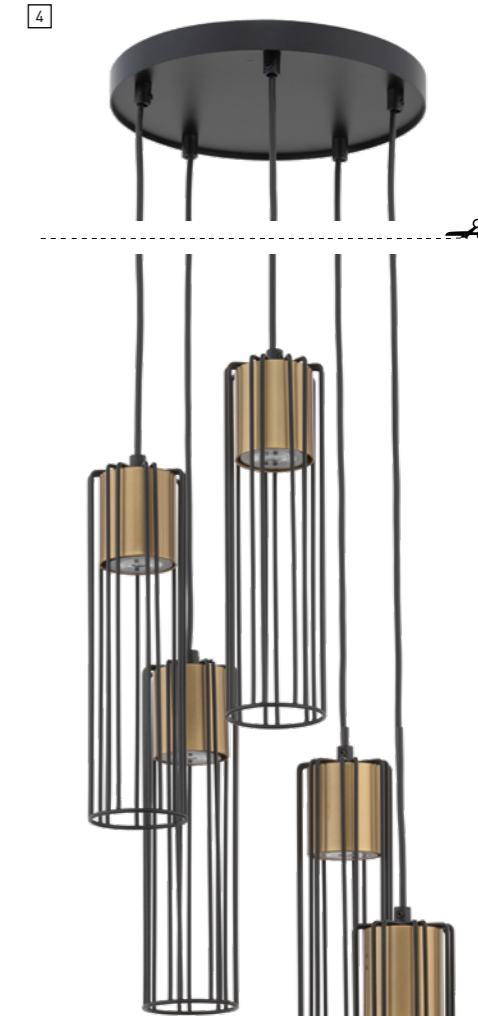


stal lakierowana / painted steel | wymiary podane w cm / dimensions given in cm

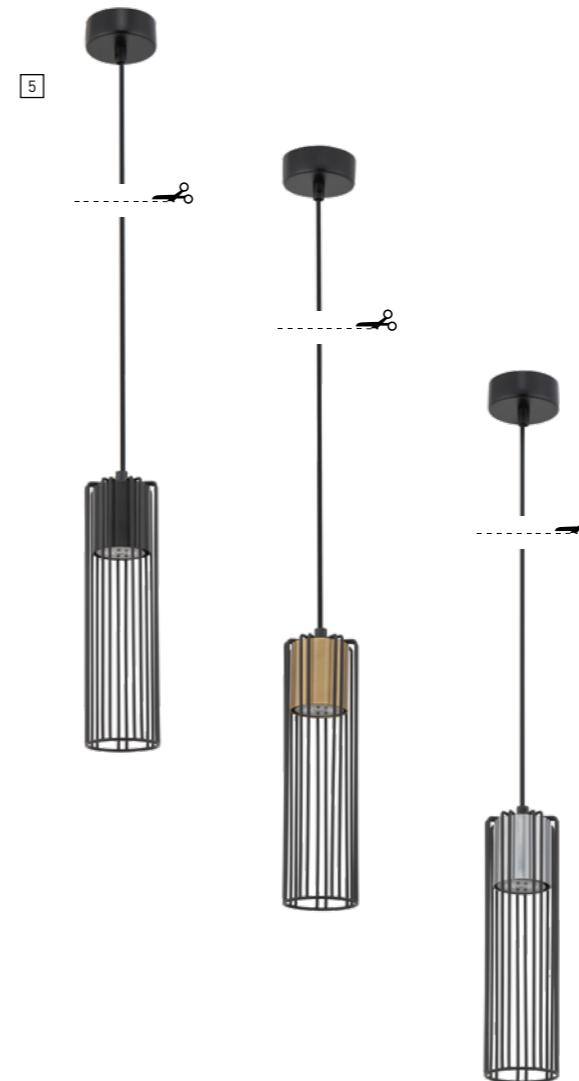
----- ✂ regulowana wysokość / regulated height



3
FOBIA 3 ZWIS KOŁO
 33456 czarny / black
 33457 srebrny / silver
 33458 złoty / gold
 3 × GU10 LED
 l_{max} 100 -20 / 20
 Δl 27 ∅ 7,5



4
FOBIA 5 ZWIS KOŁO
 33459 czarny / black
 33460 srebrny / silver
 33461 złoty / gold
 5 × GU10 LED
 l_{max} 100 -25 / 25
 Δl 27 ∅ 7,5




5
FOBIA 1 ZWIS
 33447 czarny / black
 33448 srebrny / silver
 33449 złoty / gold
 1 × GU10 LED
 l_{max} 80 -8 / 8
 Δl 27 ∅ 7,5

stal lakierowana / painted steel | wymiary podane w cm / dimensions given in cm

----- ✂ regulowana wysokość / regulated height

LUMEN



1
LUMEN 6
33196 czarny / black
33197 biały / white
6 × G9 max 3W LED
lmax 100 -44 /44

2
LUMEN 4
33198 czarny / black
33199 biały / white
4 × G9 max 3W LED
lmax 100 -42 /42

3
LUMEN 3
33200 czarny / black
33201 biały / white
3 × G9 max 3W LED
lmax 100 -33 /33

4
LUMEN 2
33202 czarny / black
33203 biały / white
2 × G9 max 3W LED
lmax 100 -44 /14

5
LUMEN PODŁOGOWA
50207 czarny / black
50208 biały / white
3 × G9 max 3W LED
l168 -33 /33

stal lakierowana / painted steel | wymiary podane w cm / dimensions given in cm

----- ✂ regulowana wysokość / regulated height

JORK

1

JORK 12 ŻYRANDOL
33167 czarny / black
33168 biały / white
12 × G9 max 3W LED
lmax 100 -44 /44

2

JORK 9 ŻYRANDOL
33169 czarny / black
33170 biały / white
9 × G9 max 3W LED
lmax 100 -42 /42

3


JORK 6 ŻYRANDOL
33171 czarny / black
33172 biały / white
6 × G9 max 3W LED
lmax 100 -36 /36

4

JORK 3 ŻYRANDOL
33173 czarny / black
33174 biały / white
3 × G9 max 3W LED
lmax 90 -27 /27

5

JORK PODŁOGOWA
50186 czarny / black
50187 biały / white
3 × G9 max 3W LED
1170 -34 /34



stal lakierowana / painted steel | wymiary podane w cm / dimensions given in cm

----- ✂ regulowana wysokość / regulated height

KING



- 1
KING 12
33217 czarny/złoty
black/gold
12 x G9 max 25W
lmax 100 -44 /44
- 2
KING 9
33218 czarny/złoty
black/gold
9 x G9 max 25W
lmax 100 -44 /44
- 3
KING 6
33219 czarny/złoty
black/gold
6 x G9
lmax 100 -36 /36
- 4
KING 3
33220 czarny/złoty
black/gold
3 x G9 max 25W
lmax 100 -24 /24

VIGO



1
VIGO 1 ZWIS
32353 czarny/złoty
black/gold
32438 biały/złoty
white/gold
1 × E27
l_{max} 90 – 15 / 15

2
VIGO 5 ZWIS
32443 czarny/złoty
black/gold
32444 biały/złoty
white/gold
5 × E27
l_{max} 80 – 73 / 26

3
VIGO 2 ZWIS
32439 czarny/złoty
black/gold
32440 biały/złoty
white/gold
2 × E27
l_{max} 80 – 45 / 26

4
VIGO 3 ZWIS
32441 czarny/złoty
black/gold
32442 biały/złoty
white/gold
3 × E27
l_{max} 80 – 58 / 26

stal lakierowana / painted steel | wymiary podane w cm / dimensions given in cm

----- ✂ regulowana wysokość / regulated height

VIGO



5



6



5

VIGO 3 PLAFON
32225 czarny / złoty
black / gold
32226 biały / złoty
white / gold
3 × E27
147 -22 / 22

6

VIGO 1 PLAFON
32223 czarny / złoty
black / gold
32224 biały / złoty
white / gold
1 × E27
121 -15 / 15

7

VIGO LAMPKA
50247 czarny / złoty
black / gold
50248 biały / złoty
white / gold
1 × E27
126 -15 / 15

8



7



8

VIGO KINKIET
32227 czarny / złoty
black / gold
32228 biały / złoty
white / gold
1 × E27
115 -15 / 21

9

VIGO PODŁOGOWA
50249 czarny / złoty
black / gold
50250 biały / złoty
white / gold
3 × E27
121 -22 / 24

stal lakierowana / painted steel | wymiary podane w cm / dimensions given in cm

ALBERT

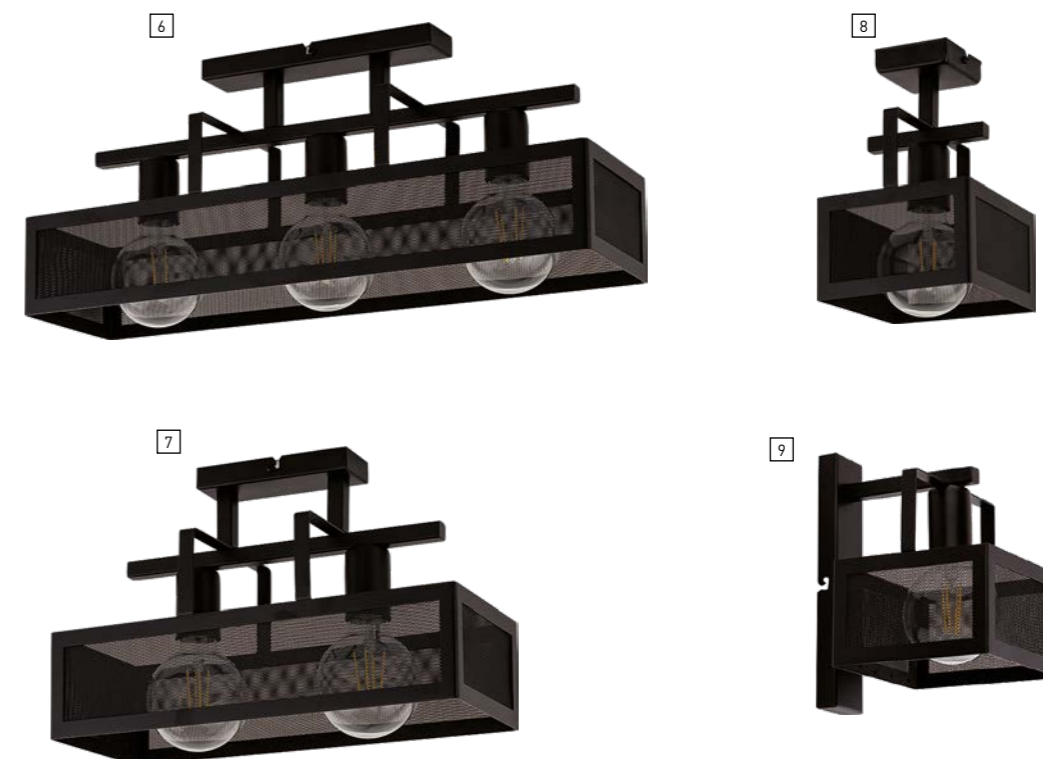
1
ALBERT 3 ZWIS
32173 czarny / black
3 × E27
lmax 80 -60 /16

2
ALBERT 2 ZWIS
32175 czarny / black
2 × E27
lmax 80 -40 /16

3
ALBERT 1 ZWIS
32177 czarny / black
1 × E27
lmax 85 -16 /16

4
ALBERT LAMPKA
50241 czarny / black
1 × E27
l45 -16 /22

5
ALBERT PODŁOGOWA
50261 czarny / black
2 × E27
l160 -37 /35



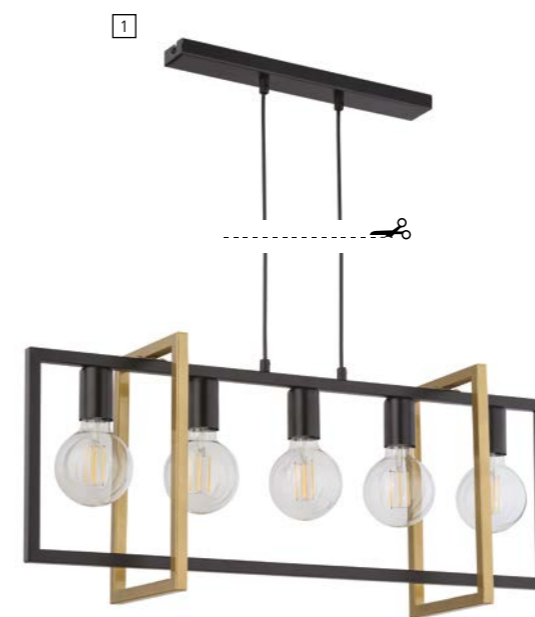
6
ALBERT 3 PLAFON
32174 czarny / black
3 × E27
l25 -60 /16

7
ALBERT 2 PLAFON
32176 czarny / black
2 × E27
l25 -40 /16

8
ALBERT 1 PLAFON
32178 czarny / black
1 × E27
l25 -16 /16

9
ALBERT KINKIET
32179 czarny / black
1 × E27
l25 -16 /22

EDEN



1
EDEN 5 ZWIS
32236 czarny / złoty
black / gold
32237 czarny/black
5 × E27
i max 80 -76 / 18

2
EDEN 3 ZWIS
32234 czarny / złoty
black / gold
32235 czarny/black
3 × E27
i max 80 -50 / 18

3
EDEN 2 ZWIS
32232 czarny / złoty
black / gold
32233 czarny/black
2 × E27
i max 80 -41 / 18


4
EDEN 1 ZWIS
32230 czarny / złoty
black / gold
32231 czarny/black
1 × E27
i max 80 -26 / 18

5
EDEN KINKIET
32238 czarny / złoty
black / gold
32239 czarny/black
1 × E27
i 31 -18 / 28

6
EDEN PODŁOGOWA
50253 czarny / złoty
black / gold
50254 czarny/black
1 × E27
i 161 -35 / 35

stal lakierowana / painted steel | wymiary podane w cm / dimensions given in cm

----- ✂ regulowana wysokość / regulated height



6 MERCI 5 ZWIS

1
MERCİ KINKİET
32410 czarny/złoty
black/gold
32411 biały/złoty
white/gold
32412 czarny / black
1 × E27
131 – 14,5 / 20

2
MERCİ LAMPKA
50318 czarny/złoty
black/gold
50319 biały/złoty
white/gold
50320 czarny / black
1 × E27
132 – 16 / 16

6
MERCİ 5 ZWIS
32395 czarny/złoty
black/gold
32396 biały/złoty
white/gold
32397 czarny / black
5 × E27
1max 80 – 76 / 26



1

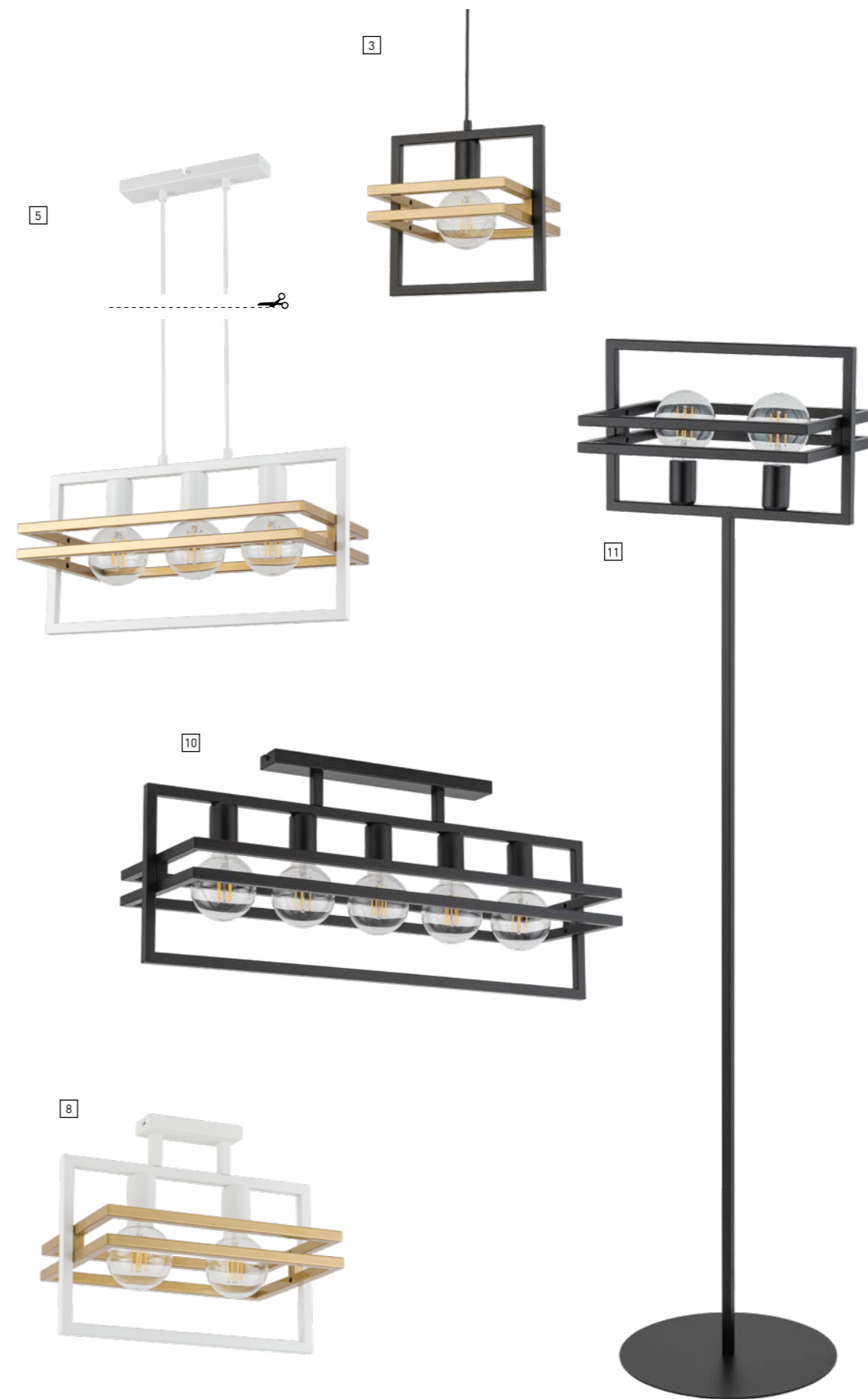


2

stal lakierowana / painted steel | wymiary podane w cm / dimensions given in cm

----- ✂ regulowana wysokość / regulated height

MERCİ



3

5

10

8

11

3
MERCİ 1 ZWIS
32386 czarny/złoty
black/gold
32387 biały/złoty
white/gold
32388 czarny / black
1 × E27
1max 90 – 26 / 26

4
MERCİ 2 ZWIS
32389 czarny/złoty
black/gold
32390 biały/złoty
white/gold
32391 czarny / black
2 × E27
1max 80 – 40,5 / 26

5
MERCİ 3 ZWIS
32392 czarny/złoty
black/gold
32393 biały/złoty
white/gold
32394 czarny / black
3 × E27
1max 80 – 52 / 26

7
MERCİ 1 PLAFON
32398 czarny/złoty
black/gold
32399 biały/złoty
white/gold
32400 czarny / black
1 × E27
134 – 26 / 26

8
MERCİ 2 PLAFON
32401 czarny/złoty
black/gold
32402 biały/złoty
white/gold
32403 czarny / black
2 × E27
134 – 40,5 / 26

9
MERCİ 3 PLAFON
32404 czarny/złoty
black/gold
32405 biały/złoty
white/gold
32406 czarny / black
3 × E27
134 – 52 / 26


10
MERCİ 5 PLAFON
32407 czarny/złoty
black/gold
32408 biały/złoty
white/gold
32409 czarny / black
5 × E27
134 – 76 / 26

11
MERCİ PODŁOGOWA
50321 czarny/złoty
black/gold
50322 biały/złoty
white/gold
50323 czarny / black
2 × E27
1162 – 41 / 35

stal lakierowana / painted steel | wymiary podane w cm / dimensions given in cm

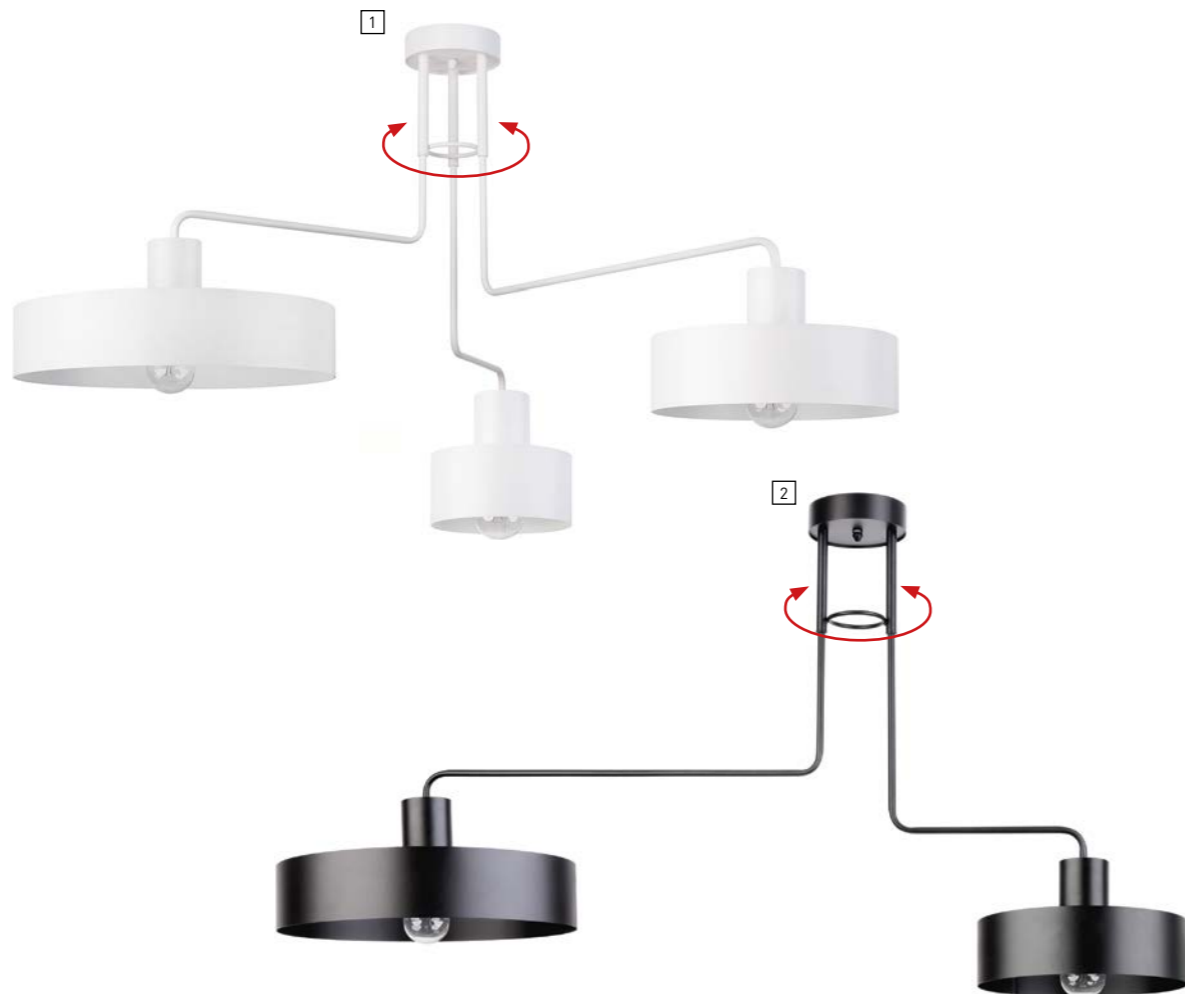
----- ✂ regulowana wysokość / regulated height

VASCO



1
VASCO 3
 31553 czarny / black
 31554 biały / white
 3 × E27
 162 –max 93 /35
 Δ18 ∅35
 Δ18 ∅25
 Δ18 ∅15

2
VASCO 2
 31551 czarny / black
 31552 biały / white
 2 × E27
 162 –max 115 /35
 Δ18 ∅35
 Δ18 ∅25



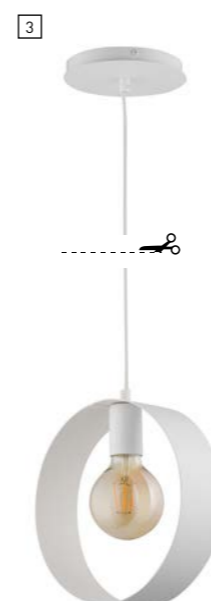
3
VASCO 1
 31549 czarny / black
 31550 biały / white
 1 × E27
 149 –max 64 /35
 Δ18 ∅35

4
VASCO KINKIET
 31555 czarny / black
 31556 biały / white
 1 × E27
 123 –34 /25
 Δ18 ∅25

5
VASCO LAMPKA
 50118 czarny / black
 50119 biały / white
 1 × E27
 155 –30 /25
 Δ18 ∅25

6
VASCO PODŁOGOWA
 50116 czarny / black
 50117 biały / white
 2 × E27
 1169 –60 /37
 Δ18 ∅25
 Δ18 ∅15

HAPPY



1
HAPPY 3 ZWIS
32282 czarny / black
32285 czarny / złoty
black / gold
32288 biały / white
32291 biały / złoty
white / gold
3 × E27
l_{max} 100 -45 / 45
Δl 25

2
HAPPY 2 ZWIS
32281 czarny / black
32284 czarny / złoty
black / gold
32287 biały / white
32290 biały / złoty
white / gold
2 × E27
l_{max} 100 -38 / 20
Δl 25

3
HAPPY 1 ZWIS
32280 czarny / black
32283 czarny / złoty
black / gold
32286 biały / white
32289 biały / złoty
white / gold
1 × E27
l_{max} 100 -25 / 16
Δl 25

4
HAPPY LAMPKA
50276 czarny / black
50278 czarny / złoty
black / gold
50280 biały / white
50282 biały / złoty
white / gold
1 × E27
l₃₂ -25 / 17
Δl 25

5
HAPPY KINKIET
32304 czarny / black
32305 czarny / złoty
black / gold
32306 biały / white
32307 biały / złoty
white / gold
1 × E27
l₂₉ -25 / 15
Δl 25

6
HAPPY PODŁOGOWA
50277 czarny / black
50279 czarny / złoty
black / gold
50281 biały / white
50283 biały / złoty
white / gold
2 × E27
l₁₆₄ -64 / 29
Δl 25

stal lakierowana / painted steel | wymiary podane w cm / dimensions given in cm

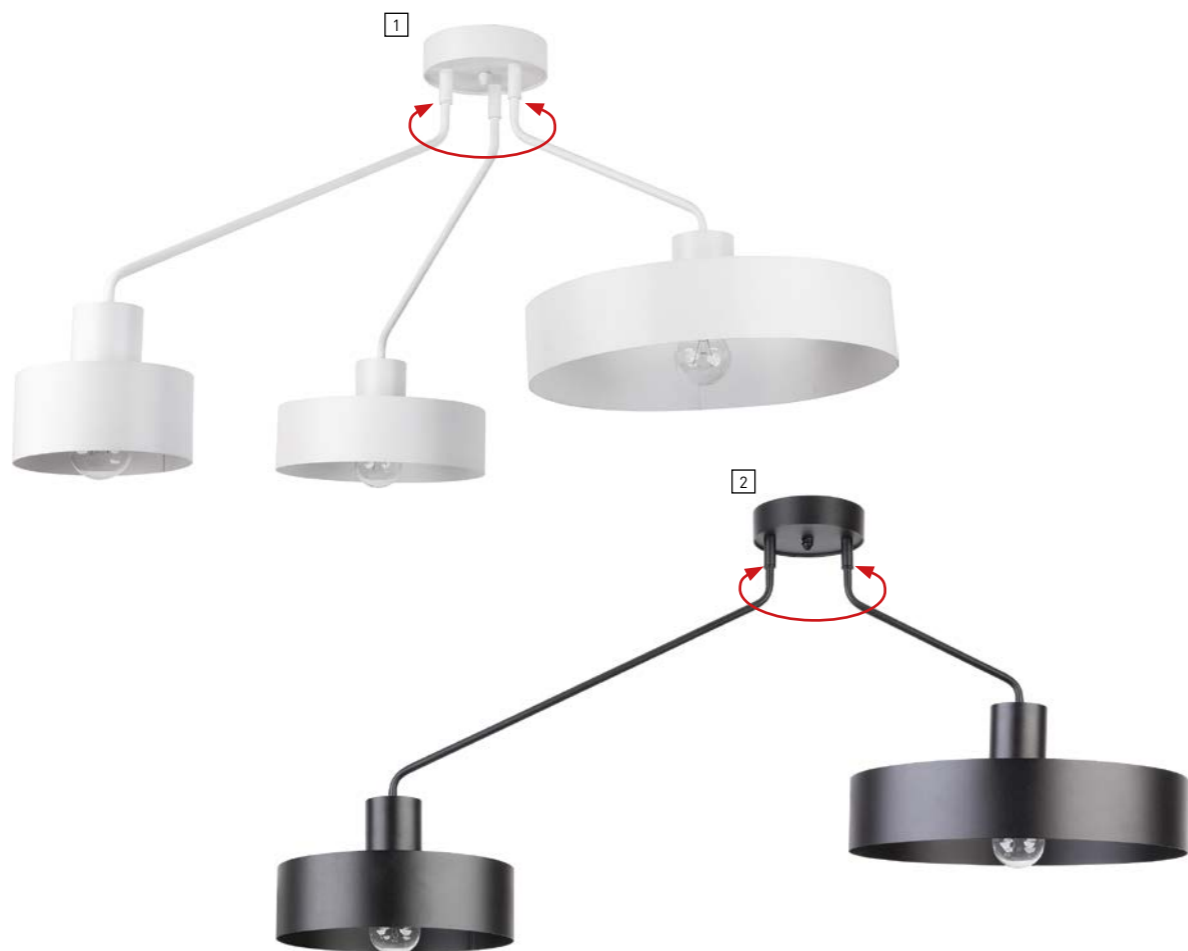
----- ✂ regulowana wysokość / regulated height

JUMBO



1
JUMBO 3
31533 czarny / black
31534 biały / white
3 × E27
153 –max 111 /35
Δ18 ∅35
Δ18 ∅25
Δ18 ∅15

2
JUMBO 2
31531 czarny / black
31532 biały / white
2 × E27
154 –max 104 /35
Δ18 ∅35
Δ18 ∅25



stal lakierowana / painted steel | wymiary podane w cm / dimensions given in cm
ruchome elementy / movable elements



3
JUMBO 1
31529 czarny / black
31530 biały / white
1 × E27
147,5 –50 /35
Δ18 ∅35

4
JUMBO KINKIET
31535 czarny / black
31536 biały / white
1 × E27
128 –34,5 /25
Δ18 ∅25

5
JUMBO LAMPKA
50108 czarny / black
50109 biały / white
1 × E27
161,5 –30,5 /25
Δ18 ∅25

6
JUMBO PODŁOGOWA
50106 czarny / black
50107 biały / white
2 × E27
1174 –64 /35
Δ18 ∅25
Δ18 ∅15

stal lakierowana / painted steel | wymiary podane w cm / dimensions given in cm
ruchome elementy / movable elements

MARS

1
MARS PLAFON 5
32274 czarny/złoty
black/gold
32275 biały/złoty
white/gold
5 × E27
1,17 - 96 / 27
14



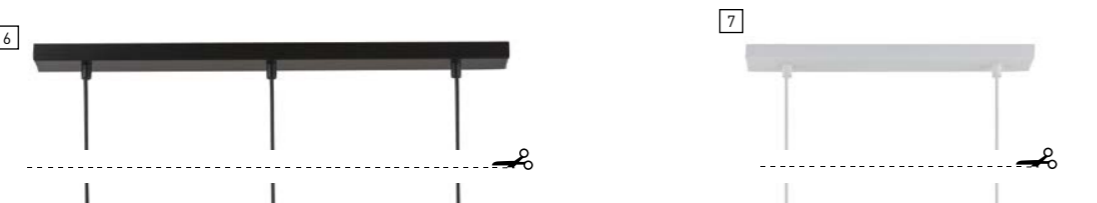
2
MARS PLAFON 4
32272 czarny/złoty
black/gold
32273 biały/złoty
white/gold
4 × E27
1,17 - 74 / 27
14



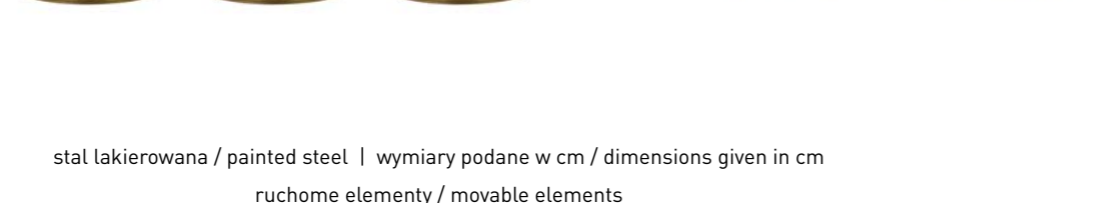
3
MARS PLAFON 3
32270 czarny/złoty
black/gold
32271 biały/złoty
white/gold
3 × E27
1,17 - 54 / 27
14



4
MARS PLAFON 2
32268 czarny/złoty
black/gold
32269 biały/złoty
white/gold
2 × E27
1,17 - 43 / 27
14



5
MARS PLAFON 1
32266 czarny/złoty
black/gold
32267 biały/złoty
white/gold
1 × E27
1,23 - 15 / 15
14



6
MARS 3 ZWIS
32262 czarny/złoty
black/gold
32263 biały/złoty
white/gold
3 × E27
1,65 - 60 / 15
14



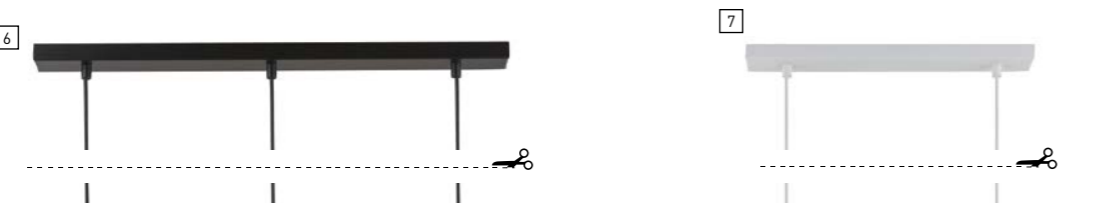
7
MARS 2 ZWIS
32258 czarny/złoty
black/gold
32259 biały/złoty
white/gold
2 × E27
1,70 - 38 / 15
14



8
MARS 1 ZWIS
32256 czarny/złoty
black/gold
32257 biały/złoty
white/gold
1 × E27
1,90 - 15 / 15
14



9
MARS 3 ZWIS KOŁO
32260 czarny/złoty
black/gold
32261 biały/złoty
white/gold
3 × E27
1,80 - 30 / 30
14



10

MARS KINKIET
32264 czarny/złoty
black/gold
32265 biały/złoty
white/gold
1 × E27
118 - 15 / 24
Δ1 14

11

MARS PODŁOGOWA
50266 czarny/złoty
black/gold
50267 biały/złoty
white/gold
2 × E27
1150 - 35 / 35
Δ1 14


12

MARS LAMPKA
50264 czarny/złoty
black/gold
50265 biały/złoty
white/gold
1 × E27
145 - 15 / 27
Δ1 14



12 MARS LAMPKA

JAWA



1

JAWA 5
31388 czarny / black
31385 biały / white
5 × E27
/ max 100
Δ1 17,5 Δ20

2

JAWA 3
31387 czarny / black
31384 biały / white
3 × E27
/ max 100
Δ1 17,5 Δ20

3

JAWA 1
31386 czarny / black
31383 biały / white
1 × E27
/ max 100
Δ1 17,5 Δ20

RIF


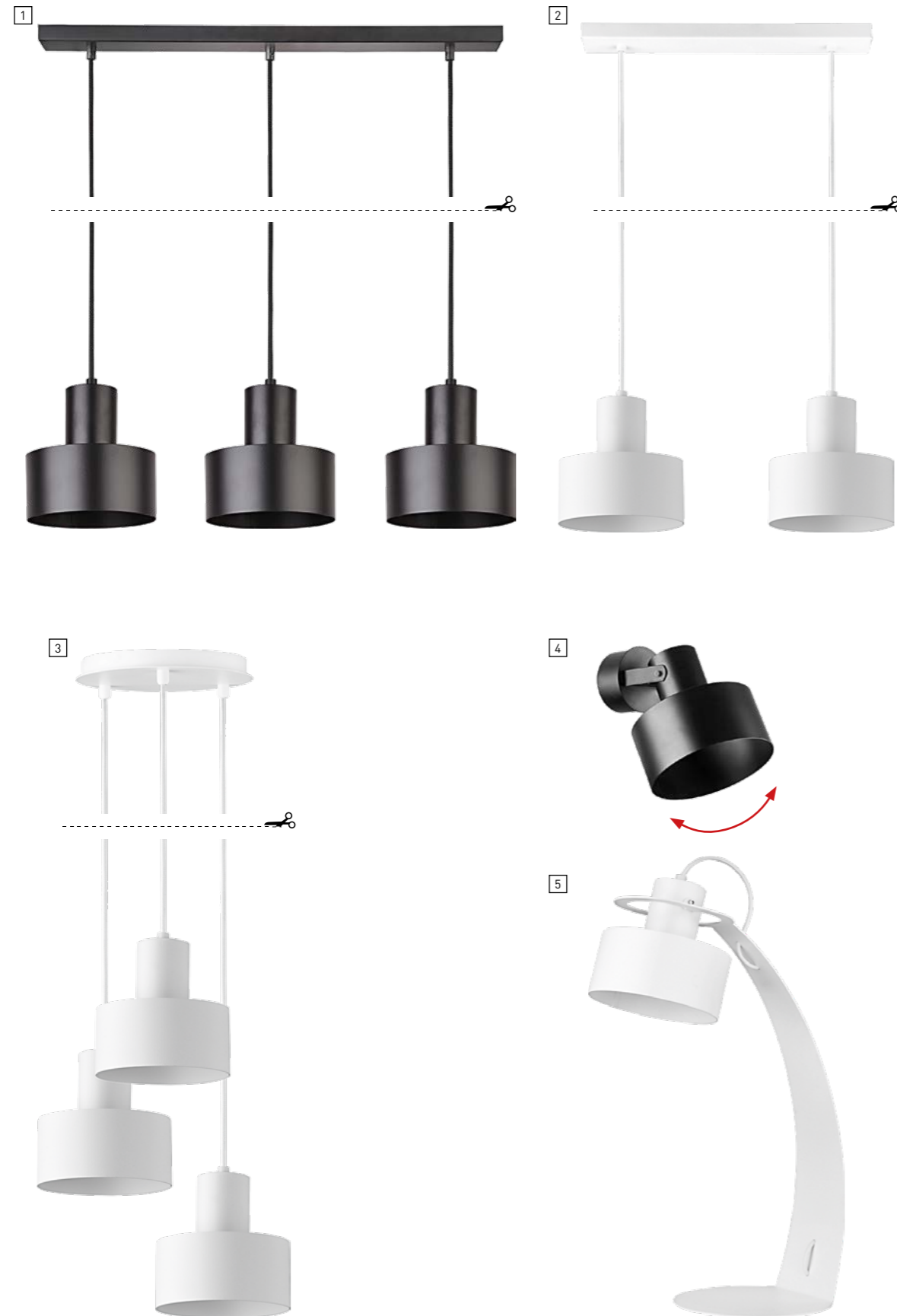
1
RIF 3 ZWIS
30899 czarny / black
30905 biały / white
3 × E27
l_{max} 65 -67 /15
Δl 15 ∅ 15

2
RIF 2 ZWIS
30898 czarny / black
30904 biały / white
2 × E27
l_{max} 70 -42 /15
Δl 15 ∅ 15

3
RIF 3 ZWIS KOŁO
30900 czarny / black
30906 biały / white
3 × E27
l_{max} 80 -33 /33
Δl 15 ∅ 15

4
RIF KINKIET
31346 czarny / black
31345 biały / white
1 × E27
l₂₃ -24 /15
Δl 15 ∅ 15

5
RIF LAMPKA
50065 czarny / black
50064 biały / white
1 × E27
l₅₂ -18 /25
Δl 15 ∅ 15



6
RIF 1 ZWIS S
30897 czarny / black
30903 biały / white
1 × E27
l_{max} 90 -15 /15
Δl 15 ∅ 15

7
RIF 1 ZWIS M
30896 czarny / black
30902 biały / white
1 × E27
l_{max} 90 -25 /25
Δl 15 ∅ 25

8
RIF 1 ZWIS L
30895 czarny / black
30901 biały / white
1 × E27
l_{max} 90 -35 /35
Δl 15 ∅ 35

stal lakierowana / painted steel | wymiary podane w cm / dimensions given in cm

----- ✂ regulowana wysokość / regulated height
ruchome elementy / movable elements

stal lakierowana / painted steel | wymiary podane w cm / dimensions given in cm

----- ✂ regulowana wysokość / regulated height

RIF PLUS



1
RIF PLUS 3 ZWIS
31194 czarny / black
31200 biały / white
3 × E27
!max 65 -67 /15
Δi 15 ∅ 15

2
RIF PLUS 2 ZWIS
31193 czarny / black
31199 biały / white
2 × E27
!max 70 -42 /15
Δi 15 ∅ 15

3
RIF PLUS 1 ZWIS
31192 czarny / black
31198 biały / white
1 × E27
!max 90 -15 /15
Δi 15 ∅ 15

4
RIF PLUS 3 PLAFON
31197 czarny / black
31203 biały / white
3 × E27
!23 -67 /15
Δi 15 ∅ 15

5
RIF PLUS 2 PLAFON
31196 czarny / black
31202 biały / white
2 × E27
!21 -42 /15
Δi 15 ∅ 15

6
RIF PLUS 1 PLAFON
31195 czarny / black
31201 biały / white
1 × E27
!22 -15 /15
Δi 15 ∅ 15


7
RIF PLUS KINKIET
31346 czarny / black
31345 biały / white
1 × E27
!23 -24 /15
Δi 15 ∅ 15

stal lakierowana / painted steel | wymiary podane w cm / dimensions given in cm

----- ✂ regulowana wysokość / regulated height
ruchome elementy / movable elements



BONO





1
BONO 3 ZWIS
 31900 czarny / black
 31901 biały / white
 3 × E27
 lmax 70 -100 /25
 Δl 11,5 Ø 25

2
BONO 2 ZWIS
 31902 czarny / black
 31903 biały / white
 2 × E27
 lmax 70 -67 /25
 Δl 11,5 Ø 25

3
BONO 1 ZWIS
 31904 czarny / black
 31905 biały / white
 1 × E27
 lmax 100 -25 /25
 Δl 11,5 Ø 25

4
BONO KINKIET
 31928 czarny / black
 31929 biały / white
 1 × E27
 l19 -25 /33
 Δl 11,5 Ø 25



5
BONO 3 PL
 31906 czarny / black
 31907 biały / white
 3 × E27
 l28 -100 /25
 Δl 11,5 Ø 25

6
BONO 2 PL
 31908 czarny / black
 31909 biały / white
 2 × E27
 l28 -67 /25
 Δl 11,5 Ø 25

7
BONO 1 PL
 31910 czarny / black
 31911 biały / white
 1 × E27
 l28 -25 /25
 Δl 11,5 Ø 25

MODUŁ FREZ

1

MODUŁ FREZ L
31073 czarny / black
31079 biały / white
1 × E27
!max 100 -39 /39
Δ1 19 Ø39

2

MODUŁ FREZ M
31074 czarny / black
31080 biały / white
1 × E27
!max 100 -30 /30
Δ1 19 Ø30

3

MODUŁ FREZ S
31208 czarny / black
31047 biały / white
1 × E27
!max 100 -17,5 /17,5
Δ1 19 Ø17,5

4

MODUŁ FREZ
PLAFON L
31232 czarny / black
31234 biały / white
1 × E27
!34 -39 /39
Δ1 19 Ø39

5

MODUŁ FREZ
PLAFON M
31233 czarny / black
31235 biały / white
1 × E27
!34 -30 /30
Δ1 19 Ø30

6

MODUŁ FREZ
PLAFON S
31213 czarny / black
31053 biały / white
1 × E27
!34 -17,5 /17,5
Δ1 19 Ø17,5

7

MODUŁ FREZ
LAMPKA
50077 czarny / black
50078 biały / white
1 × E27
!34 -17,5 /17,5
Δ1 19 Ø17,5

8

MODUŁ FREZ
KINKIET
31078 czarny / black
31084 biały / white
1 × E27
!20 -22 /12,5



POKER



1
POKER 1
32060 czarny/złoty
black/gold
32061 czarny/srebrny
black/silver
32062 biały/złoty
white/gold
32063 biały/srebrny
white/silver
1 × E27
l_{max} 85 -20 /20
Δl 8,5 ∅ 20



stal lakierowana / painted steel | wymiary podane w cm / dimensions given in cm

----- ✂ regulowana wysokość / regulated height



stal lakierowana / painted steel | wymiary podane w cm / dimensions given in cm

----- ✂ regulowana wysokość / regulated height

2
POKER 2
32064 czarny/złoty
black/gold
32065 czarny/srebrny
black/silver
32066 biały/złoty
white/gold
32067 biały/srebrny
white/silver
2 × E27
l_{max} 70 -60 /20
Δl 8,5 ∅ 20



3
POKER 3
32068 czarny/złoty
black/gold
32069 czarny/srebrny
black/silver
32070 biały/złoty
white/gold
32071 biały/srebrny
white/silver
3 × E27
l_{max} 80 -37 /37
Δl 8,5 ∅ 20



BLOOM NEW



3 BLOOM 2 ZWIS

1
BLOOM 3 ZWIS
33665 czarny / brązowy
black / brown
3 × G9 max 12W LED
l max 80 – 61 / 15
Δi 14 Ø 14

2
BLOOM 1 ZWIS
33663 czarny / brązowy
black / brown
1 × G9 max 12W LED
l max 80 – 19 / 15
Δi 14 Ø 14



3
BLOOM 2 ZWIS
33664 czarny / brązowy
black / brown

2 × G9 max 12W LED
l max 80 – 40 / 15
Δi 14 Ø 14

4
BLOOM KINKIET
33666 czarny / brązowy
black / brown

1 × G9 max 12W LED
l 25 – 21 / 15
Δi 14 Ø 14

5
BLOOM LAMPKA
50366 czarny / brązowy
black / brown

1 × G9 max 12W LED
l 45 – 19 / 15
Δi 14 Ø 14



sklejka, stal lakierowana, klosz szklany / plywood, painted steel, glass shade | wymiary podane w cm / dimensions given in cm

----- ✂ regulowana wysokość / regulated height

Uwaga: Elementy z materiałów naturalnych, takich jak drewno, sklejka mogą różnić się między sobą układem stojów, wybarwieniem, odcieniem.
Note: Elements of natural materials such as wood or plywood can differ in rings yields, coloration or shading.

sklejka, stal lakierowana, klosz szklany / plywood, painted steel, glass shade | wymiary podane w cm / dimensions given in cm

Uwaga: Elementy z materiałów naturalnych, takich jak drewno, sklejka mogą różnić się między sobą układem stojów, wybarwieniem, odcieniem.
Note: Elements of natural materials such as wood or plywood can differ in rings yields, coloration or shading.

MIRROR

1
MIRROR 3 ZWIS
33299 czarny / brązowy
black / brown
3 × G9 max 12W LED
i max 80 -66 / 20
h 14

2
MIRROR 2 ZWIS
33298 czarny / brązowy
black / brown
2 × G9 max 12W LED
i max 80 -43 / 20
h 14

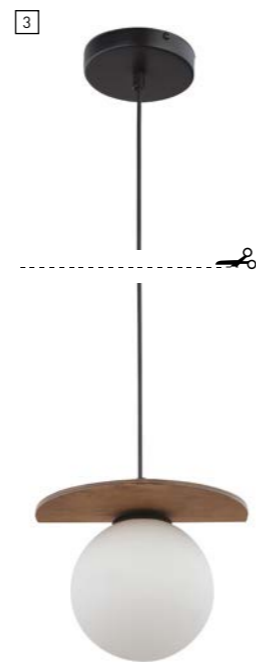
3
MIRROR 1 ZWIS
33297 czarny / brązowy
black / brown
1 × G9 max 12W LED
i max 80 -21 / 17
h 14

4
MIRROR 3 PLAFON
33302 czarny / brązowy
black / brown
3 × G9 max 12W LED
i 25 -66 / 20
h 14

5
MIRROR 2 PLAFON
33301 czarny / brązowy
black / brown
2 × G9 max 12W LED
i 25 -43 / 20
h 14

6
MIRROR 1 PLAFON
33300 czarny / brązowy
black / brown
1 × G9 max 12W LED
i 25 -21 / 17
h 14

7
MIRROR KINKIET
33303 czarny / brązowy
black / brown
1 × G9 max 12W LED
i 17 -21 / 17
h 14



1 MIRROR 3 ZWIS

stal lakierowana, sklejka, klosz szklany / painted steel, plywood, glass shade | wymiary podane w cm / dimensions given in cm
----- ✂ regulowana wysokość / regulated height

Uwaga: Elementy z materiałów naturalnych, takich jak drewno, sklejka mogą różnić się między sobą układem stojów, wybarwieniem, odcieniem.
Note: Elements of natural materials such as wood or plywood can differ in rings yields, coloration or shading.

DAKOTA

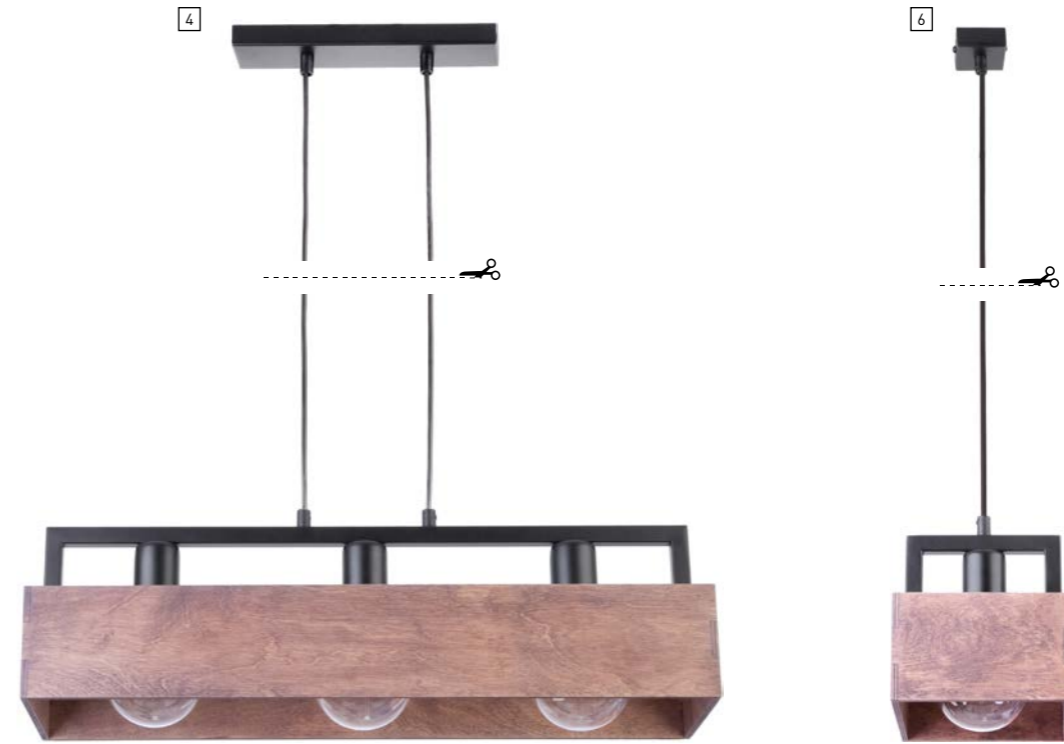


- 1**
DAKOTA 3 PL
31740 brązowy / brown
3 × E27
125 -60 /16
- 2**
DAKOTA 2 PL
31742 brązowy / brown
2 × E27
125 -40 /16
- 3**
DAKOTA 1 PL
31744 brązowy / brown
1 × E27
125 -16 /16



sklejka, stal lakierowana / plywood, painted steel | wymiary podane w cm / dimensions given in cm

Uwaga: Elementy z materiałów naturalnych, takich jak drewno, sklejka mogą różnić się między sobą układem słojów, wybarwieniem, odcieniem.
Note: Elements of natural materials such as wood or plywood can differ in rings yields, coloration or shading.



- 4**
DAKOTA 3 ZWIS
31746 brązowy / brown
3 × E27
1 max 80 -60 /16
- 5**
DAKOTA 2 ZWIS
31748 brązowy / brown
2 × E27
1 max 80 -40 /16
- 6**
DAKOTA 1 ZWIS
31750 brązowy / brown
1 × E27
1 max 90 -16 /16
- 7**
DAKOTA KINKIET
31752 brązowy / brown
1 × E27
125 -16 /21
- 8**
DAKOTA LAMPKA
50160 brązowy / brown
1 × E27
148 -16 /22



sklejka, stal lakierowana / plywood, painted steel | wymiary podane w cm / dimensions given in cm

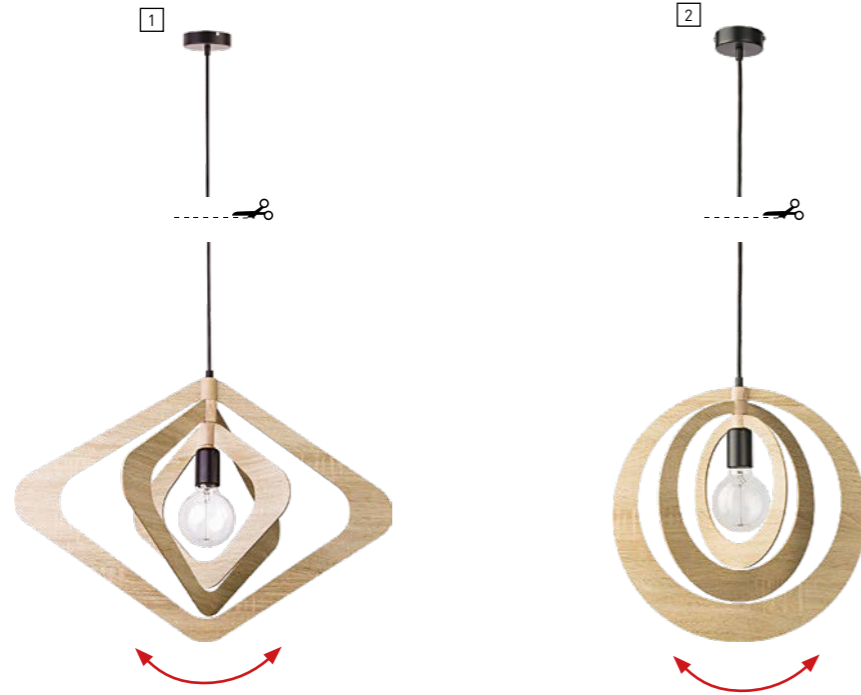
----- ✂ regulowana wysokość / regulated height

Uwaga: Elementy z materiałów naturalnych, takich jak drewno, sklejka mogą różnić się między sobą układem słojów, wybarwieniem, odcieniem.
Note: Elements of natural materials such as wood or plywood can differ in rings yields, coloration or shading.

GLAM

1
GLAM ROMB
31279 dąb / oak
1 × E27
!max 100 -64 /48
Δi 45

2
GLAM KOŁO
31363 dąb / oak
1 × E27
!max 100 -41 /32,5
Δi 41



MODERN A

1
MODERN A ZWIS L
31317 dąb / oak
1 × E27
!max 100 -60 /60
Δi 28 Ø 60

2
MODERN A ZWIS M
31318 dąb / oak
1 × E27
!max 100 -51 /51
Δi 22 Ø 51

3
MODERN A ZWIS S
31319 dąb / oak
1 × E27
!max 100 -44 /44
Δi 19 Ø 44

4
MODERN A PLAFON L
31320 dąb / oak
1 × E27
!35 -60 /60
Δi 28 Ø 60

5
MODERN A PLAFON M
31321 dąb / oak
1 × E27
!29 -51 /51
Δi 22 Ø 51

6
MODERN A PLAFON S
31322 dąb / oak
1 × E27
!26 -44 /44
Δi 19 Ø 44



COCO

1
COCO 4
33361 czarny / black
4 × GU10 LED
!19 -98 /7,5
Ø 6

2
COCO 3
33360 czarny / black
3 × GU10 LED
!19 -55 /7,5
Ø 6

3
COCO 1
33359 czarny / black
1 × GU10 LED
!19 -27 /7,5
Ø 6



stal lakierowana, laminowany HDF / painted steel, laminated HDF | wymiary podane w cm / dimensions given in cm

----- ✂ regulowana wysokość / regulated height
ruchome elementy / movable elements

sklejka, stal lakierowana / plywood, painted steel | wymiary podane w cm / dimensions given in cm

Uwaga: Elementy z materiałów naturalnych, takich jak drewno, sklejka mogą różnić się między sobą układem stojów, wybarwieniem, odcieniem.
Note: Elements of natural materials such as wood or plywood can differ in rings yields, coloration or shading.

ROBIN



1 ROBIN 3 ZWIS




- 1
ROBIN 3 ZWIS
32217 czarny / brązowy
black / brown
3 × E27
l max 80 -61 / 15
- 2
ROBIN 2 ZWIS
32216 czarny / brązowy
black / brown
2 × E27
l max 80 -55 / 15
- 3
ROBIN 1 ZWIS
32215 czarny / brązowy
black / brown
1 × E27
l max 80 -19 / 15
- 4
ROBIN LAMPKA
50251 czarny / brązowy
black / brown
1 × E27
l 45 -15 / 25
- 5
ROBIN KINKIET
32218 czarny / brązowy
black / brown
1 × E27
l 25 -15 / 22
- 6
ROBIN PODŁOGOWA
50273 czarny / brązowy
black / brown
2 × E27
l 160 -41 / 35

sklejka, stal lakierowana / plywood, painted steel | wymiary podane w cm / dimensions given in cm

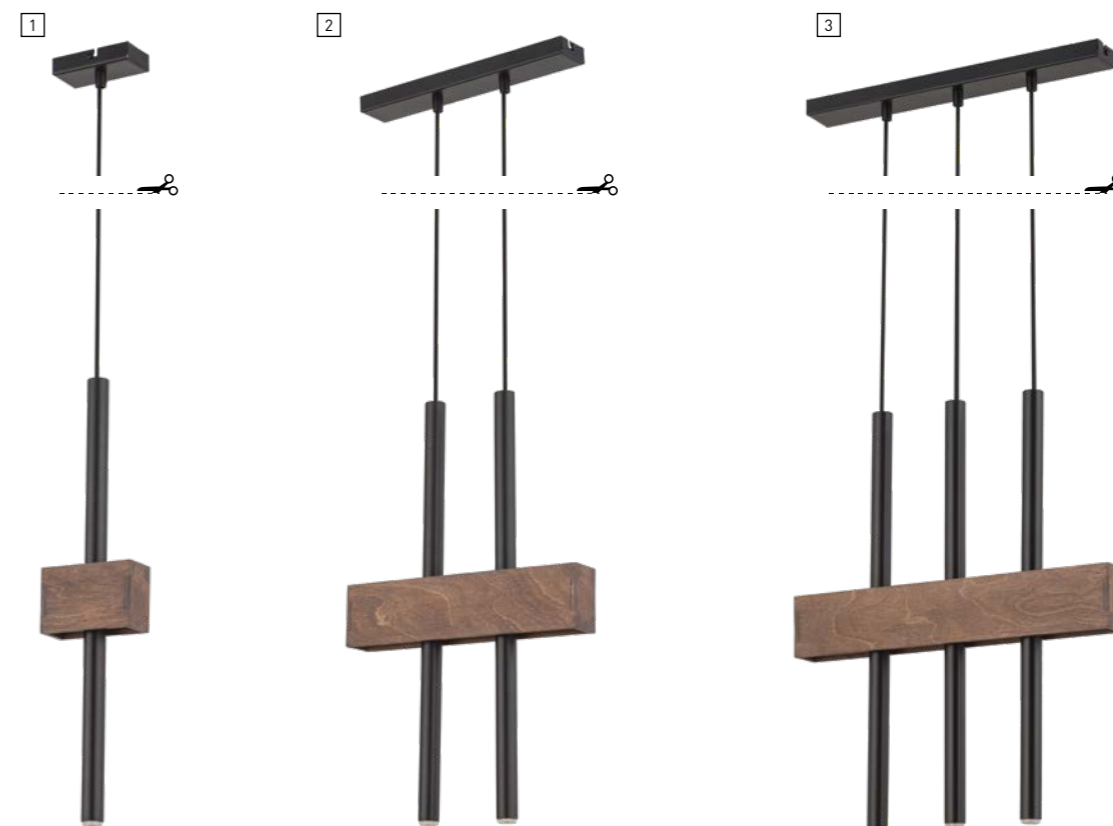
----- ✂ regulowana wysokość / regulated height

Uwaga: Elementy z materiałów naturalnych, takich jak drewno, sklejka mogą różnić się między sobą układem słoików, wybarwieniem, odcieniem.
Note: Elements of natural materials such as wood or plywood can differ in rings yields, coloration or shading.



6 BLAKE 5 ZWIS

BLAKE



1
BLAKE 1 ZWIS
33442 czarny/brązowy
black/brown
1 × G9 max 3W LED
h_{max} 90 -11 /5
∅ 2,5

2
BLAKE 2 ZWIS
33443 czarny/brązowy
black/brown
2 × G9 max 3W LED
h_{max} 90 -31 /5
∅ 2,5

3
BLAKE 3 ZWIS
33444 czarny/brązowy
black/brown
3 × G9 max 3W LED
h_{max} 90 -41 /5
∅ 2,5

4
BLAKE 2 KINKIET
33429 czarny/brązowy
black/brown
2 × G9 max 3W LED
150 -11 /7
∅ 2,5

5
BLAKE 1 KINKIET
33446 czarny/brązowy
black/brown
1 × G9 max 3W LED
150 -11 /7
∅ 2,5

6
BLAKE 5 ZWIS
33445 czarny/brązowy
black/brown
5 × G9 max 3W LED
h_{max} 90 -61 /5
∅ 2,5



4 BLAKE 2 KINKIET



5 BLAKE 1 KINKIET

sklejka, stal lakierowana / plywood, painted steel | wymiary podane w cm / dimensions given in cm

----- ✂ regulowana wysokość / regulated height

Uwaga: Elementy z materiałów naturalnych, takich jak drewno, sklejka mogą różnić się między sobą układem stojów, wybarwieniem, odcieniem.
Note: Elements of natural materials such as wood or plywood can differ in rings yields, coloration or shading.

CYBER



4
CYBER 1 PROSTOKĄT
32357 dąb/czarny
oak/black
1 × E27
124 -30 / 23
Δ1 17 ∅ 21

5
CYBER 2 PROSTOKĄT
32358 dąb/czarny
oak/black
2 × E27
124 -37 / 34
Δ1 13 ∅ 16
Δ1 17 ∅ 21

6
CYBER 3 PROSTOKĄT
32359 dąb/czarny
oak/black
3 × E27
124 -64 / 30
Δ1 13 ∅ 16
Δ1 17 ∅ 21

7
CYBER 4 PROSTOKĄT
32360 dąb/czarny
oak/black
4 × E27
124 -67 / 38
Δ1 13 ∅ 16
Δ1 17 ∅ 21



7



3

1
CYBER 1 KOŁO
32354 dąb/czarny
oak/black
1 × E27
124 -29 / 27
Δ1 17 ∅ 21

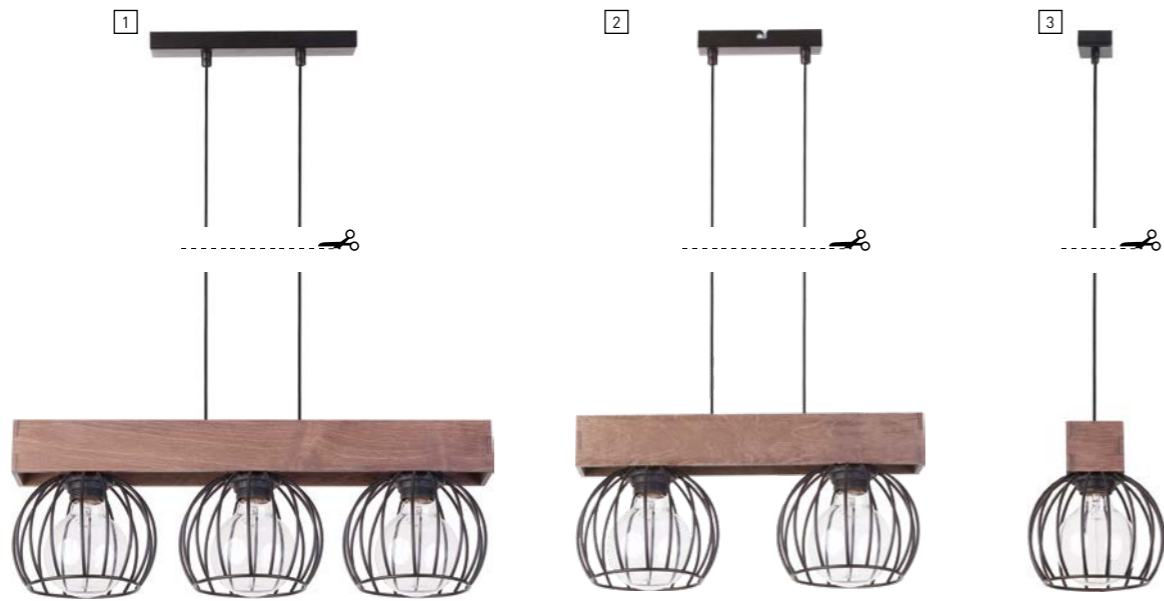
2
CYBER 2 KOŁO
32355 dąb/czarny
oak/black
2 × E27
124 -37 / 33
Δ1 13 ∅ 16
Δ1 17 ∅ 21

3
CYBER 3 KOŁO
32356 dąb/czarny
oak/black
3 × E27
124 -45 / 41
Δ1 13 ∅ 16
Δ1 17 ∅ 21

MILAN



- 1 MILAN 3 ZWIS
31574 brązowy / brown
3 × E27
!max 90 -54 /16
Δi 12 Ø 16
- 2 MILAN 2 ZWIS
31572 brązowy / brown
2 × E27
!max 90 -41 /16
Δi 12 Ø 16
- 3 MILAN 1 ZWIS
31570 brązowy / brown
1 × E27
!max 90 -16 /16
Δi 12 Ø 16



sklejka, stal lakierowana / plywood, painted steel | wymiary podane w cm / dimensions given in cm
 ----- ✂ regulowana wysokość / regulated height



- 4 MILAN 4 ZWIS
31576 brązowy / brown
4 × E27
!max 90 -41 /38
Δi 12 Ø 16
- 5 MILAN 4 PLAFON
31575 brązowy / brown
4 × E27
!26 -41 /38
Δi 12
- 6 MILAN 3 PLAFON
31573 brązowy / brown
3 × E27
!26 -54 /16
Δi 12 Ø 16
- 7 MILAN 2 PLAFON
31571 brązowy / brown
2 × E27
!26 -41 /16
Δi 12 Ø 16
- 8 MILAN 1 PLAFON
31569 brązowy / brown
1 × E27
!26 -16 /16
Δi 12 Ø 16
- 9 MILAN LAMPKA
50120 brązowy / brown
1 × E27
!39 -19 /17
Δi 12 Ø 16
- 10 MILAN KINKIET
31577 brązowy / brown
1 × E27
!26 -19 /16
Δi 12 Ø 16

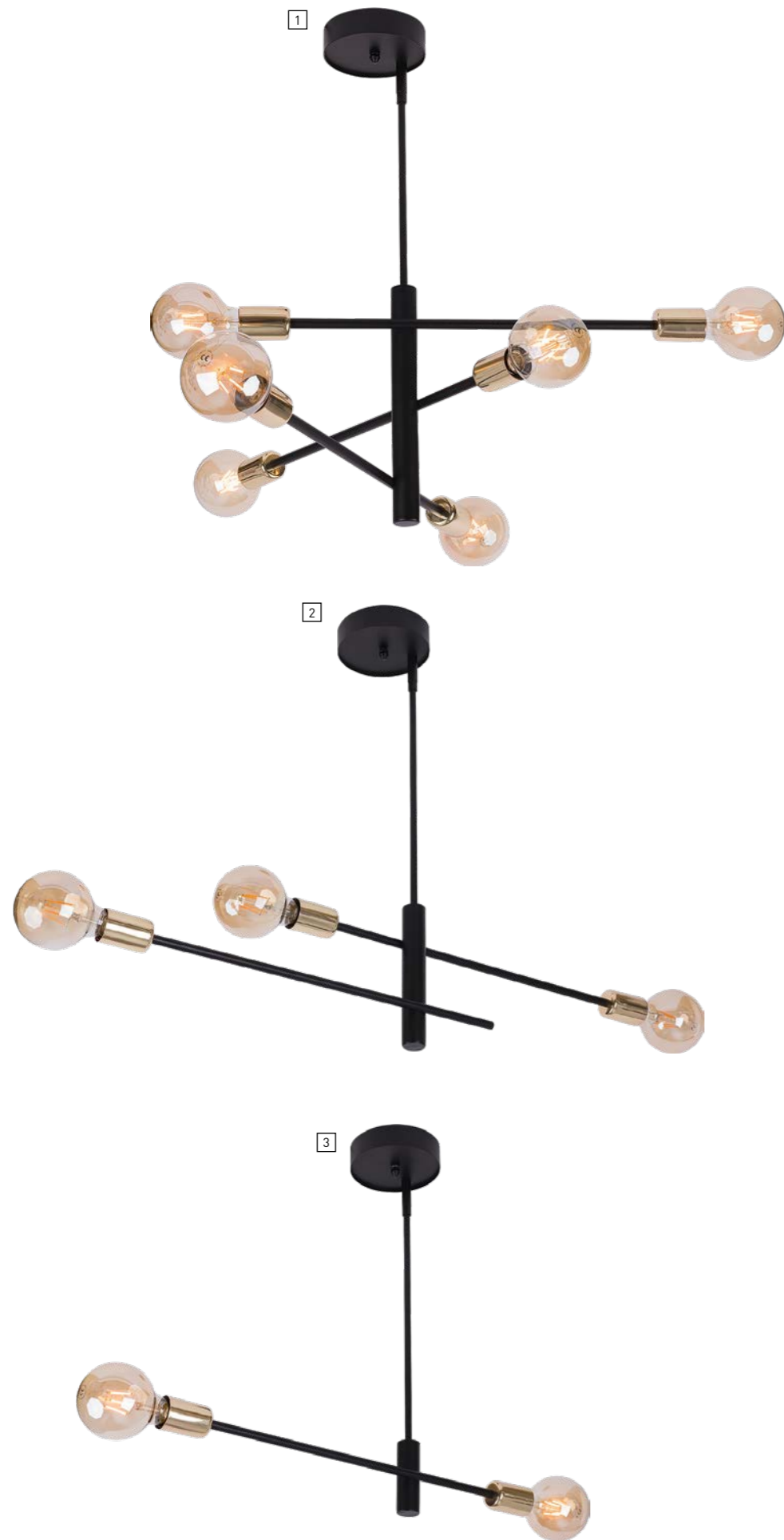
sklejka, stal lakierowana / plywood, painted steel | wymiary podane w cm / dimensions given in cm
 ----- ✂ regulowana wysokość / regulated height

ONYX

1
 ONYX 6
 31920 czarny/złoty
 black/gold
 6 × E27
 166 -69 /69

2
 ONYX 3
 31922 czarny/złoty
 black/gold
 3 × E27
 164 -87 /13,5


3
 ONYX 2
 31924 czarny/złoty
 black/gold
 2 × E27
 156 -59 /13,5



4
 ONYX KINKIET
 PODWÓJNY
 31926 czarny/złoty
 black/gold
 2 × E27
 114 -52 /17

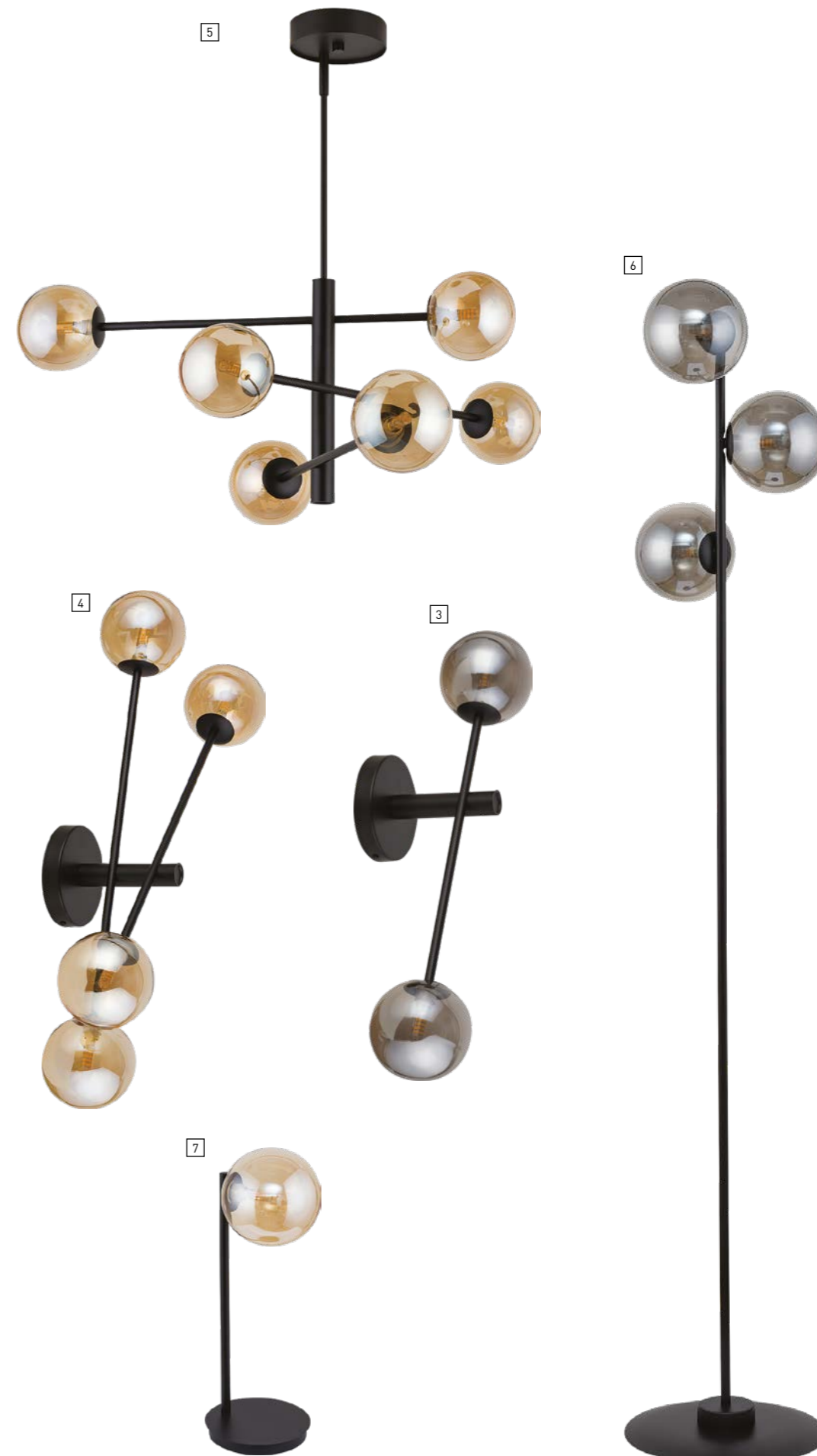
5
 ONYX KINKIET
 POCZWÓRNY
 31921 czarny/złoty
 black/gold
 4 × E27
 128 -62 /17

ORO



1
ORO 3
32074 szary / grey
32075 bursztynowy /
amber
3 × G9 max 12W LED
164 –103 /14
Δ 14

2
ORO 2
32076 szary / grey
32091 bursztynowy /
amber
2 × G9 max 12W LED
156 –75 /14
Δ 14



3
ORO KINKIET
PODWÓJNY
32077 szary / grey
32078 bursztynowy /
amber
2 × G9 max 12W LED
114 –68 /17
Δ 14

4
ORO KINKIET
POCZWÓRNY
32089 szary / grey
32090 bursztynowy /
amber
4 × G9 max 12W LED
126 –78 /17
Δ 14

5
ORO 6
32072 szary / grey
32073 bursztynowy /
amber
6 × G9 max 12W LED
167 –83 /72
Δ 14

6
ORO PODŁOGOWA
50223 szary / grey
50224 bursztynowy /
amber
3 × G9 max 12W LED
1161 –29 /29
Δ 14

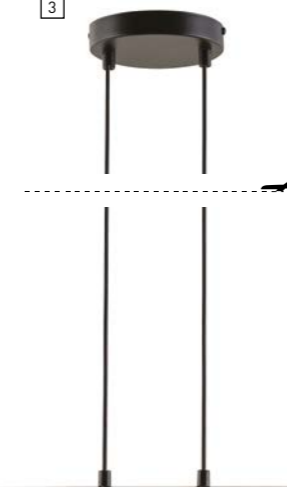
7
ORO LAMPKA
50221 szary / grey
50222 bursztynowy /
amber
1 × G9 max 12W LED
144 –16 /16
Δ 14



4 GLOSS 3 ZWIS

GLOSS

3



3

GLOSS 5 ZWIS
32309 czarny / bursztynowy
black / amber
32308 czarny / transparentny
black / transparent
5 × E27
l_{max} 90 -116 / 14
Δl 16 ∅ 14

4

GLOSS 3 ZWIS
32253 czarny / bursztynowy
black / amber
32252 czarny / transparentny
black / transparent
3 × E27
l_{max} 70 -66 / 14
Δl 16 ∅ 14

5

GLOSS 2 ZWIS
32251 czarny / bursztynowy
black / amber
32250 czarny / transparentny
black / transparent
2 × E27
l_{max} 70 -46 / 14
Δl 16 ∅ 14


6

GLOSS 1 ZWIS
32249 czarny / bursztynowy
black / amber
32248 czarny / transparentny
black / transparent
1 × E27
l_{max} 80 -16 / 14
Δl 16 ∅ 14

4



5



1

GLOSS KINKIET
32255 czarny / bursztynowy
black / amber
32254 czarny / transparentny
black / transparent
1 × E27
l₃₂ -14 / 19
Δl 16 ∅ 14

1



2



2

GLOSS LAMPKA
50263 czarny / bursztynowy
black / amber
50262 czarny / transparentny
black / transparent
1 × E27
l₃₆ -16 / 16
Δl 16 ∅ 14

stal lakierowana, klosz szklany / painted steel, glass shade | wymiary podane w cm / dimensions given in cm

----- ✂ regulowana wysokość / regulated height

ROMA

1
ROMA 4
32081 szary / grey
32082 bursztynowy
/ amber
4 × G9 max 12W LED
168 -108 /14
Δ1 14
Δ1 12

2
ROMA 3
32083 szary / grey
32084 bursztynowy
/ amber
3 × G9 max 12W LED
168 -88 /14
Δ1 14
Δ1 12

3
ROMA LAMPKA
50221 szary / grey
50222 bursztynowy
/ amber
1 × G9 max 12W LED
144 -16 /16
Δ1 14

4
ROMA KINKIET
32087 szary / grey
32088 bursztynowy
/ amber
1 × G9 max 25W
120 -14 /25
Δ1 14

5
ROMA PODŁOGOWA
50223 szary / grey
50224 bursztynowy
/ amber
3 × G9 max 12W LED
1161 -29 /29
Δ1 14



6
ROMA 5
32079 szary / grey
32080 bursztynowy
/ amber
5 × G9 max12W LED
170 -110 /14
Δ1 14
Δ1 12

7
ROMA 2
32085 szary / grey
32086 bursztynowy
/ amber
2 × G9 max 12W LED
162 -82 /14
Δ1 14
Δ1 12

GINO

1
GINO KINKIET
32384 czarny/złoty
black/gold
32385 biały/złoty
white/gold
1 × E27
114 –10 / 14

2
GINO 1 PLAFON
32376 czarny/złoty
black/gold
32377 biały/złoty
white/gold
1 × E27
126 –10 / 10

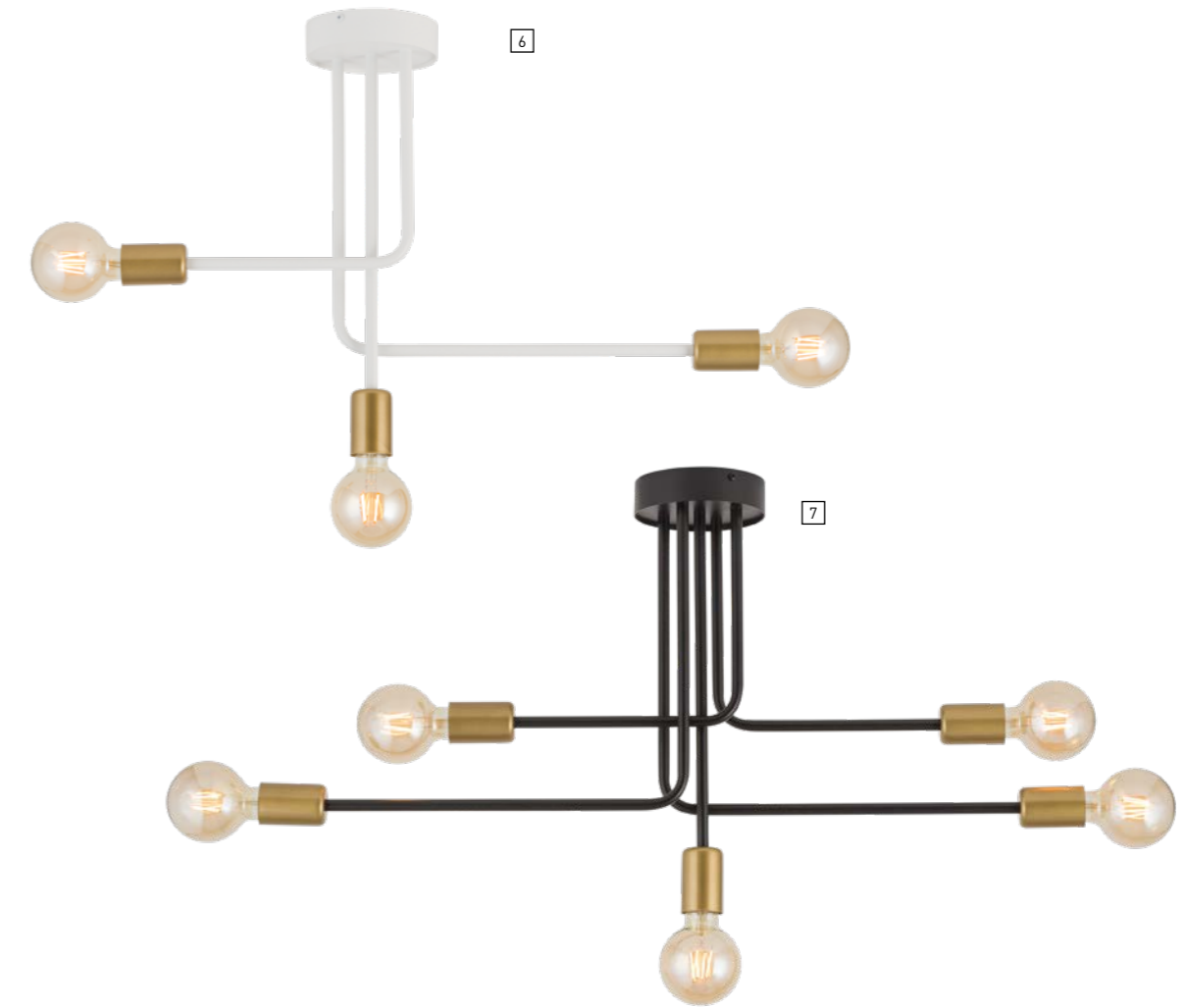
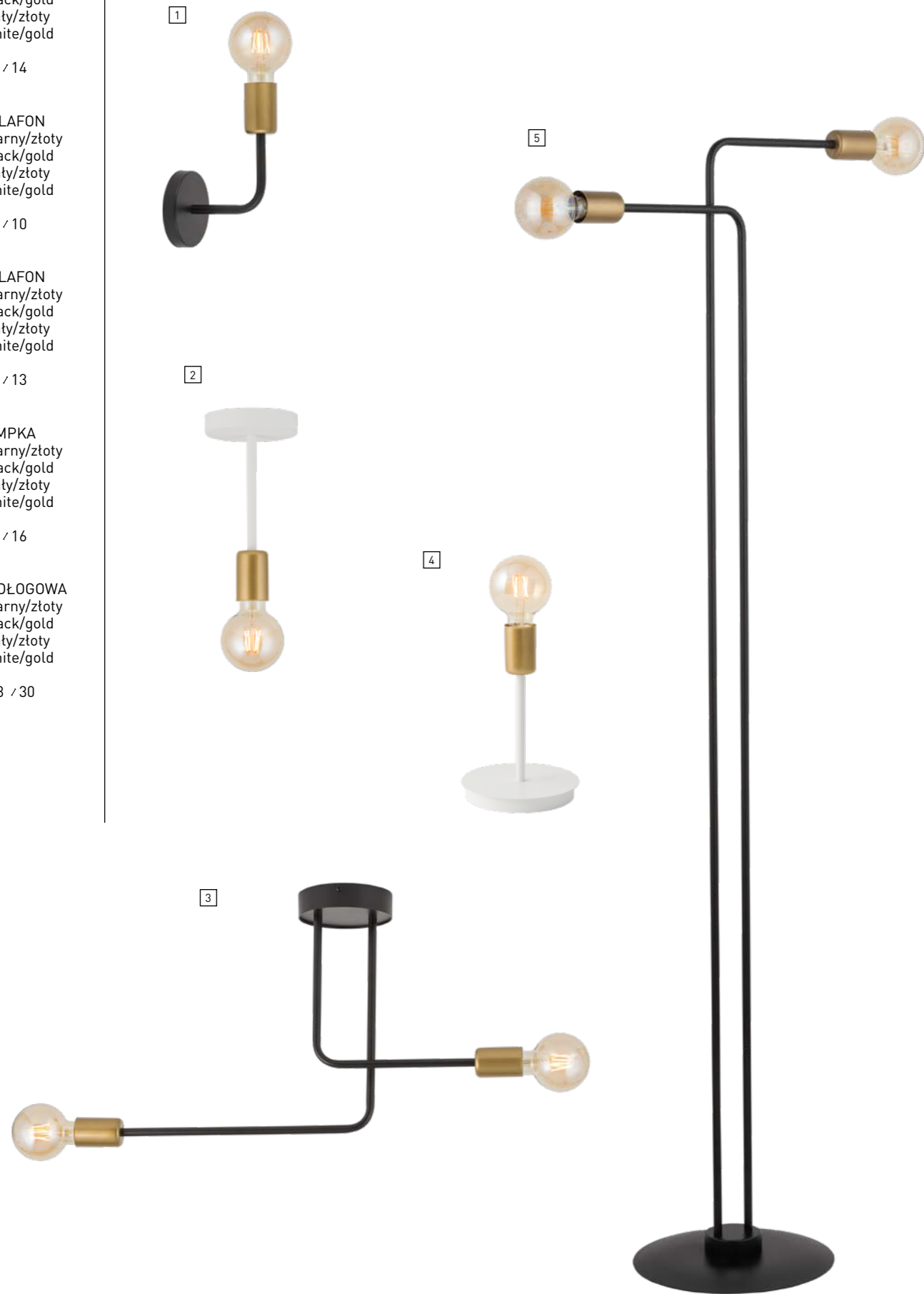
3
GINO 2 PLAFON
32378 czarny/złoty
black/gold
32379 biały/złoty
white/gold
2 × E27
136 –64 / 13

4
GINO LAMPKA
50316 czarny/złoty
black/gold
50317 biały/złoty
white/gold
1 × E27
124 –16 / 16

5
GINO PODŁOGOWA
50314 czarny/złoty
black/gold
50315 biały/złoty
white/gold
2 × E27
1160 –53 / 30

6
GINO 3 PLAFON
32380 czarny/złoty
black/gold
32381 biały/złoty
white/gold
3 × E27
144 –64 / 13

7
GINO 5 PLAFON
32382 czarny/złoty
black/gold
32383 biały/złoty
white/gold
5 × E27
144 –83 / 13



ZIGZAG

1

ZIGZAG 5 PLAFON
33294 czarny / black
33306 biały/złoty
white/gold
5 × G9 max 12W LED
142 -50 / 53
12



2

ZIGZAG 3 PLAFON
33293 czarny / black
33305 biały/złoty
white/gold
2 × G9 max 12W LED
142 -41 / 46
12



3

ZIGZAG 1 PLAFON
33292 czarny / black
33304 biały/złoty
white/gold
1 × G9 max 12W LED
142 -32 / 12
12



4

ZIGZAG KINKIET 1
33295 czarny / black
33307 biały/złoty
white/gold
1 × G9 max 12W LED
125 -12 / 26
12



5

ZIGZAG KINKIET 2
33296 czarny / black
33308 biały/złoty
white/gold
2 × G9 max 12W LED
128 -38 / 20
12



6

ZIGZAG LAMPKA
50259 czarny / black
50269 biały/złoty
white/gold
1 × G9 max 12W LED
142 -32 / 16
12



7

ZIGZAG PODŁOGOWA
50260 czarny / black
50270 biały/złoty
white/gold
2 × G9 max 12W LED
1162 -53 / 30
12



5



4



6



7 ZIGZAG PODŁOGOWA



stal lakierowana, klosz szklany / painted steel, glass shade | wymiary podane w cm / dimensions given in cm

VENA NEW

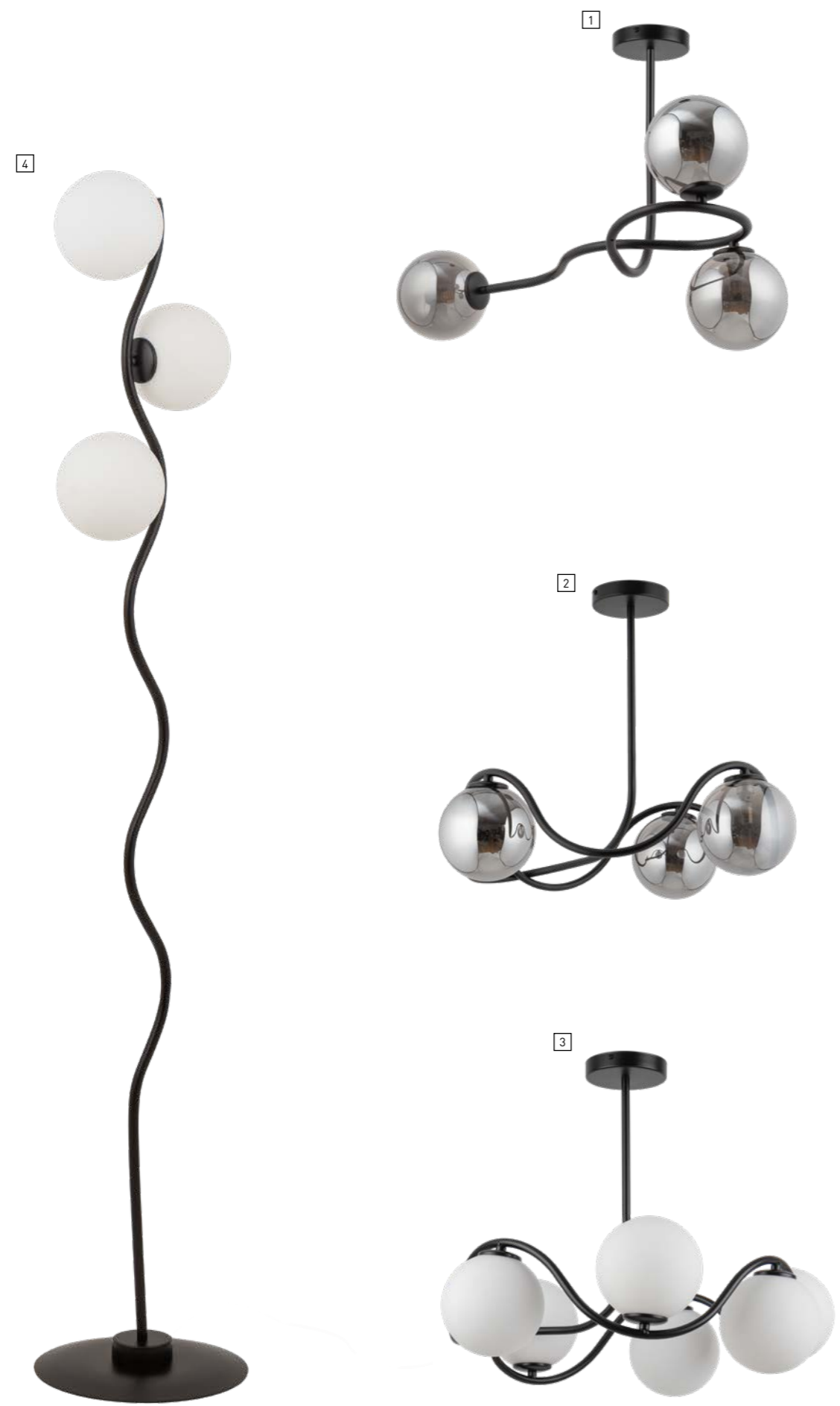
1
VENA 3 PLAFON
33669 biały / white
33680 szary / grey
3 × G9 max 12W LED
145 - 74 / 25
14 ∅ 14

2
VENA 3 PLAFON KOŁO
33674 biały / white
33685 szary / grey
3 × G9 max 12W LED
145 - 62 / 61
14 ∅ 14

3
VENA 6 PLAFON KOŁO
33675 biały / white
33686 szary / grey
6 × G9 max 12W LED
145 - 65 / 65
14 ∅ 14

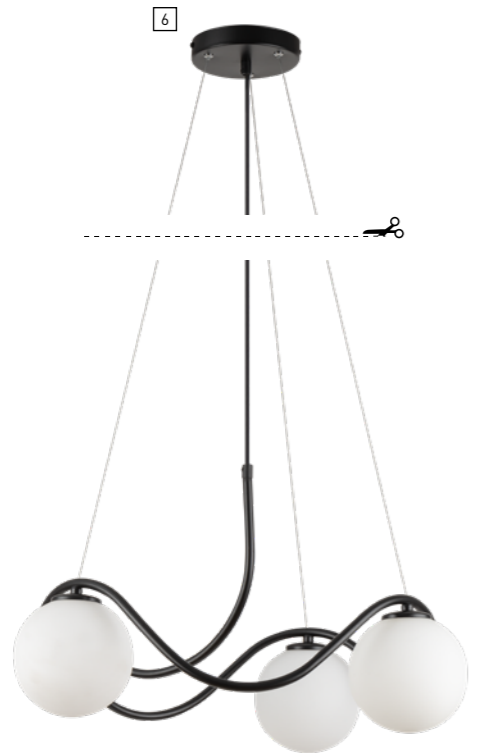
4
VENA PODŁOGOWA
50368 biały / white
50370 szary / grey
3 × G9 max 12W LED
162 - 29 / 29
14 ∅ 14

5
VENA 5 PLAFON
33670 biały / white
33681 szary / grey
5 × G9 max 12W LED
145 - 74 / 38
14 ∅ 14



VENA NEW


6
 VENA 3 ZWIS KOŁO
 33672 biały / white
 33683 szary / grey
 3 × G9 max 12W LED
 l_{max} 100 - 62 / 61
 Δ 14 ∅ 14




7
 VENA 6 ZWIS KOŁO
 33673 biały / white
 33684 szary / grey
 6 × G9 max 12W LED
 l_{max} 100 - 65 / 65
 Δ 14 ∅ 14



8
 VENA 3 ZWIS
 33667 biały / white
 33678 szary / grey
 3 × G9 max 12W LED
 l_{max} 100 - 74 / 25
 Δ 14 ∅ 14




9
 VENA 5 ZWIS
 33668 biały / white
 33679 szary / grey
 5 × G9 max 12W LED
 l_{max} 100 - 74 / 38
 Δ 14 ∅ 14



11 VENA 5 ZWIS FALA

10
 VENA 3 ZWIS FALA
 33676 biały / white
 33687 szary / grey
 3 × G9 max 12W LED
 l_{max} 90 - 47 / 14
 Δ 14 ∅ 14



11
 VENA 5 ZWIS FALA
 33677 biały / white
 33688 szary / grey
 5 × G9 max 12W LED
 l_{max} 90 - 80 / 14
 Δ 14 ∅ 14



12
 VENA KINKIET
 33671 biały / white
 33682 szary / grey
 1 × G9 max 12W LED
 l₂₄ - 16 / 17,5
 Δ 14 ∅ 14



13
 VENA LAMPKA
 50367 biały / white
 50369 szary / grey
 2 × G9 max 12W LED
 l₄₇ - 21 / 20
 Δ 14 ∅ 14




stal lakierowana, klosz szklany / painted steel, glass shade | wymiary podane w cm / dimensions given in cm

stal lakierowana, klosz szklany / painted steel, glass shade | wymiary podane w cm / dimensions given in cm

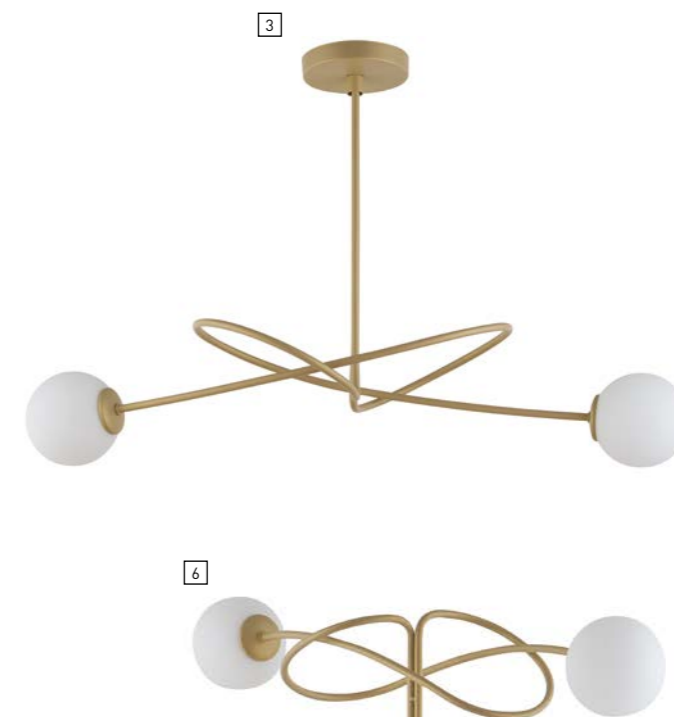
----- ✂ regulowana wysokość / regulated height

----- ✂ regulowana wysokość / regulated height

VELVET



2 VELVET 3



3

4

3
VELVET 2
33355 złoty beż
gold beige
2 × G9 max 12W LED
166 -80 /27
Ø 12

4
VELVET KINKIET
33358 złoty beż
gold beige
1 × G9 max 12W LED
125 -24 /14
Ø 12

5
VELVET LAMPKA
50303 złoty beż
gold beige
1 × G9 max 12W LED
134 -24 /14
Ø 12

6
VELVET PODŁOGOWA
50304 złoty beż
gold beige
2 × G9 max 12W LED
166 -70 /30
Ø 12

1
VELVET 5
33357 złoty beż
gold beige
5 × G9 max 12W LED
166 -85 /85
Ø 12

2
VELVET 3
33356 złoty beż
gold beige
3 × G9 max 12W LED
166 -85 /85
Ø 12



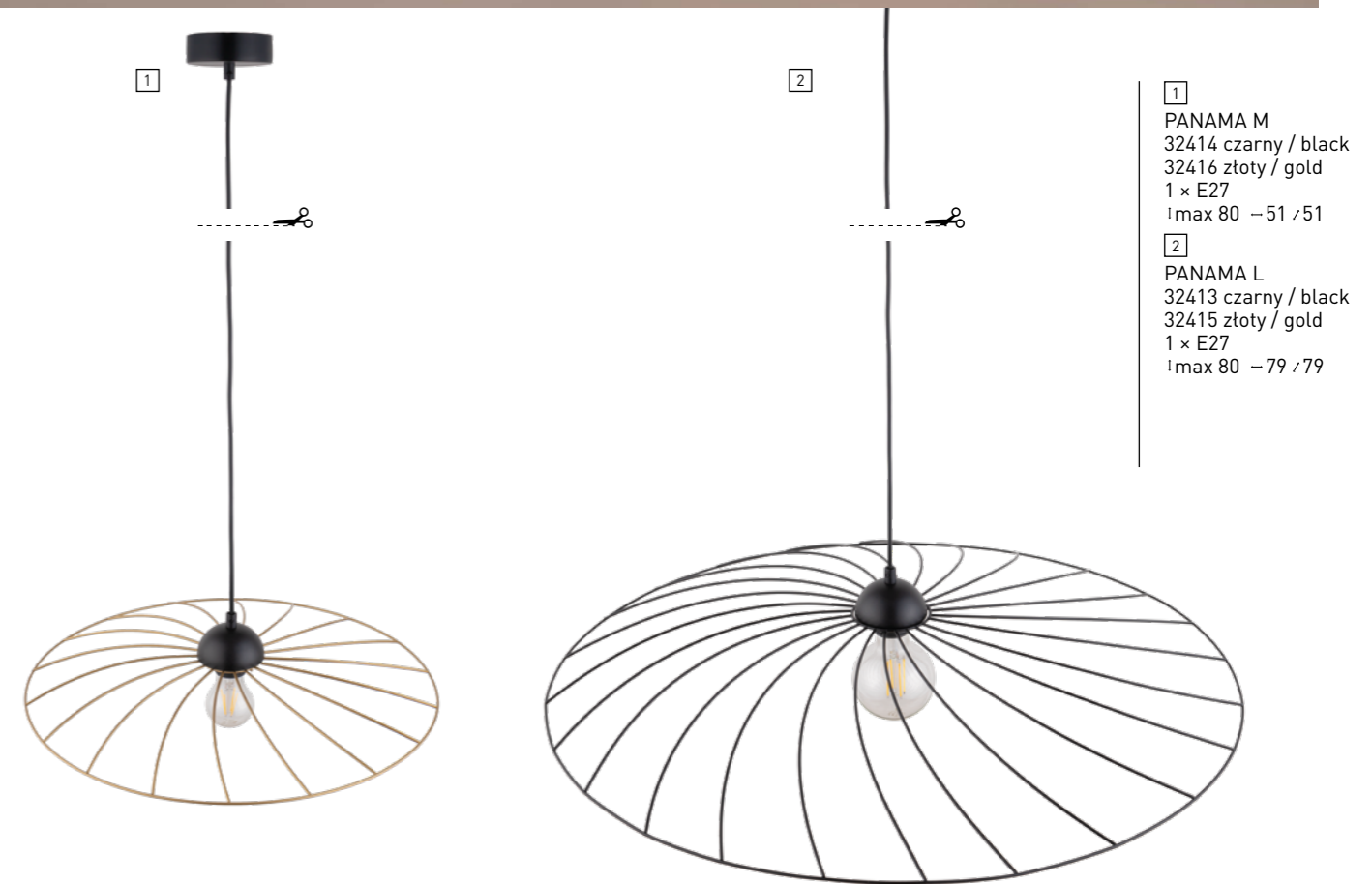
1

5

4



PANAMA

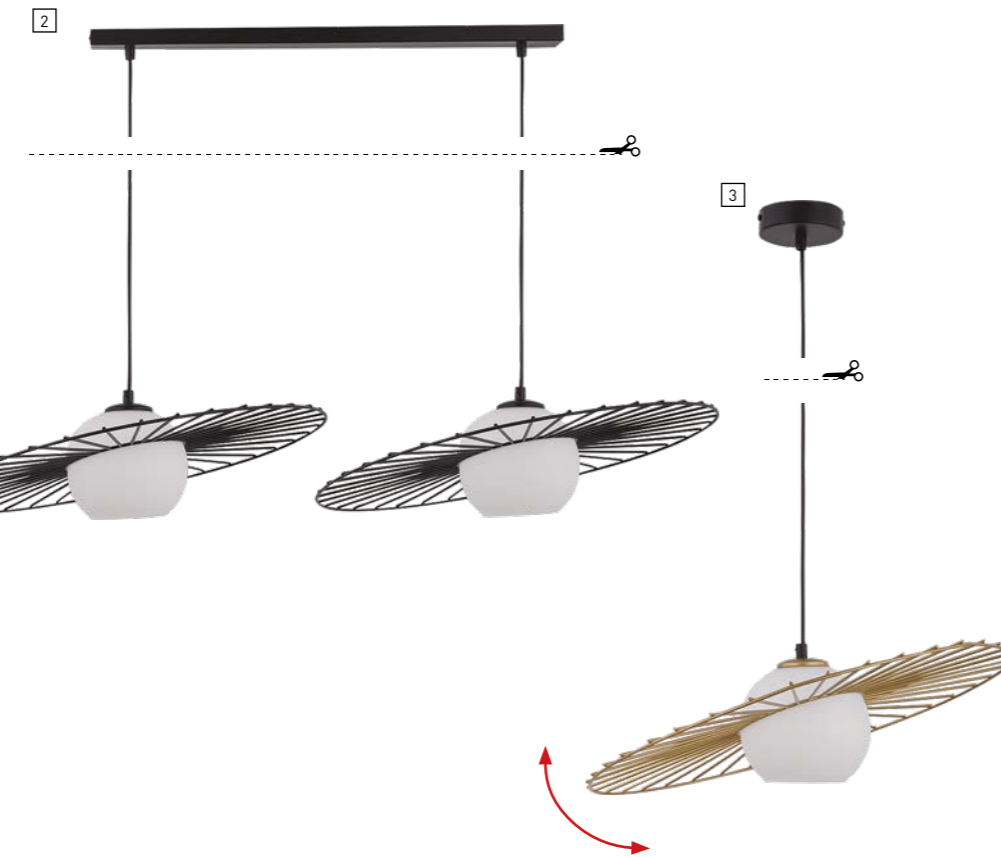
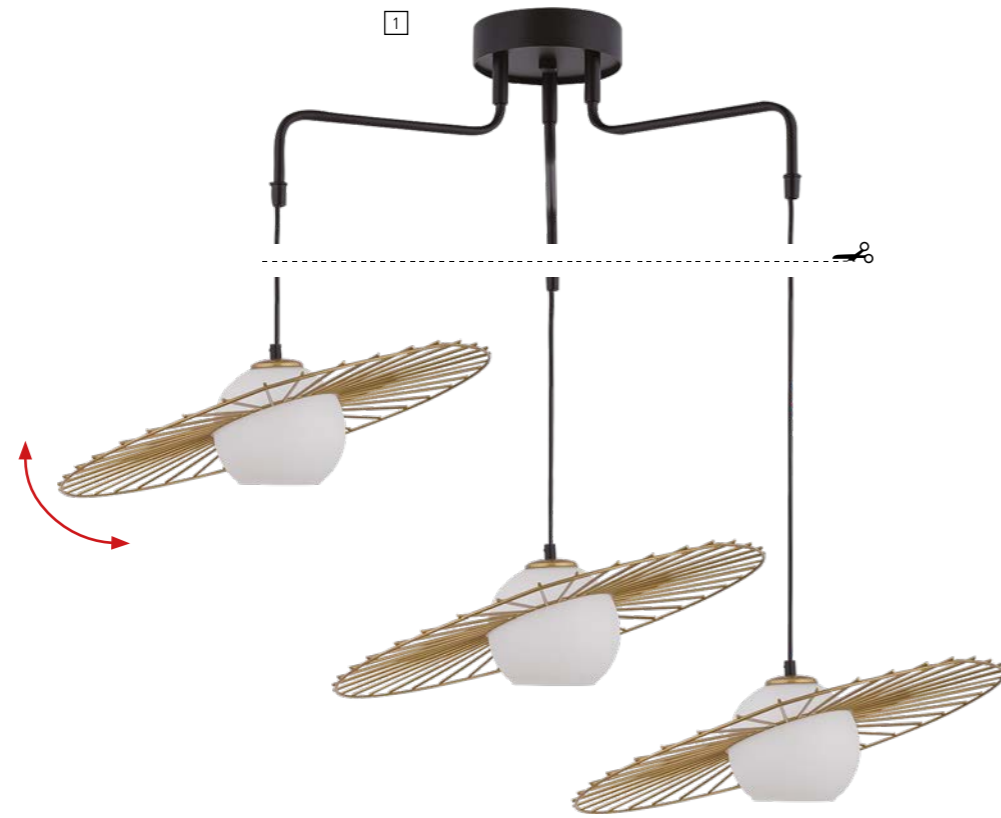


stal lakierowana / painted steel | wymiary podane w cm / dimensions given in cm

.....✂ regulowana wysokość / regulated height

SOL

- 1**
SOL 3
32180 czarny/złoty
black/gold
32181 czarny / black
3 × E27
176 – 94 / 94
∅113
- 2**
SOL 2
32039 czarny/złoty
black/gold
32040 czarny / black
2 × E27
1max 70 – max 100 / 50
∅113
- 3**
SOL 1
32037 czarny/złoty
black/gold
32038 czarny / black
1 × E27
1max 70 – max 51 / 50
∅113



stal lakierowana, klosz szklany / painted steel, glass shade | wymiary podane w cm / dimensions given in cm

----- ✂ regulowana wysokość / regulated height
 ———— ✂ ruchome elementy / movable elements

FLOWER



- 1**
FLOWER L
32053 czarny / black
32055 złoty / gold
1 × E27
1max 80 – 73 / 73
∅16 ∅73
- 2**
FLOWER M
32052 czarny / black
32054 złoty / gold
1 × E27
1max 80 – 50 / 50
∅13 ∅50

stal lakierowana / painted steel | wymiary podane w cm / dimensions given in cm

----- ✂ regulowana wysokość / regulated height

VARIO

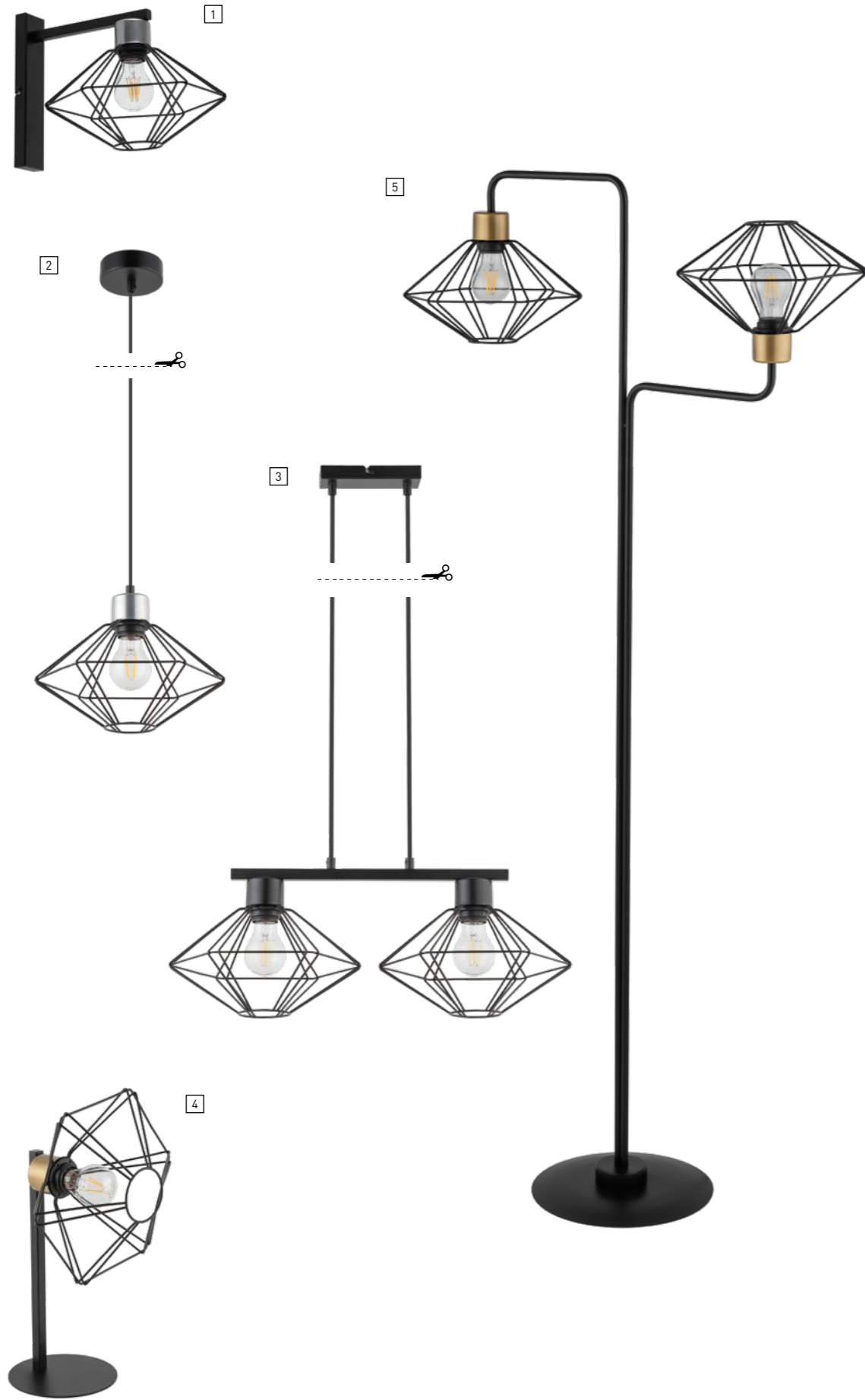
1
VARIO KINKIET
40562 czarny/złoty
black/gold
40563 czarny/srebrny
black/silver
40564 czarny / black
1 × E27
!max 25 -28 /35
Δi 15 ∅ 28

2
VARIO S ZWIS
40550 czarny/złoty
black/gold
40551 czarny/srebrny
black/silver
40552 czarny / black
1 × E27
!max 80 -28 /28
Δi 15 ∅ 28

3
VARIO 2 ZWIS
40556 czarny/złoty
black/gold
40557 czarny/srebrny
black/silver
40558 czarny / black
2 × E27
!max 80 -58 /28
Δi 15 ∅ 28

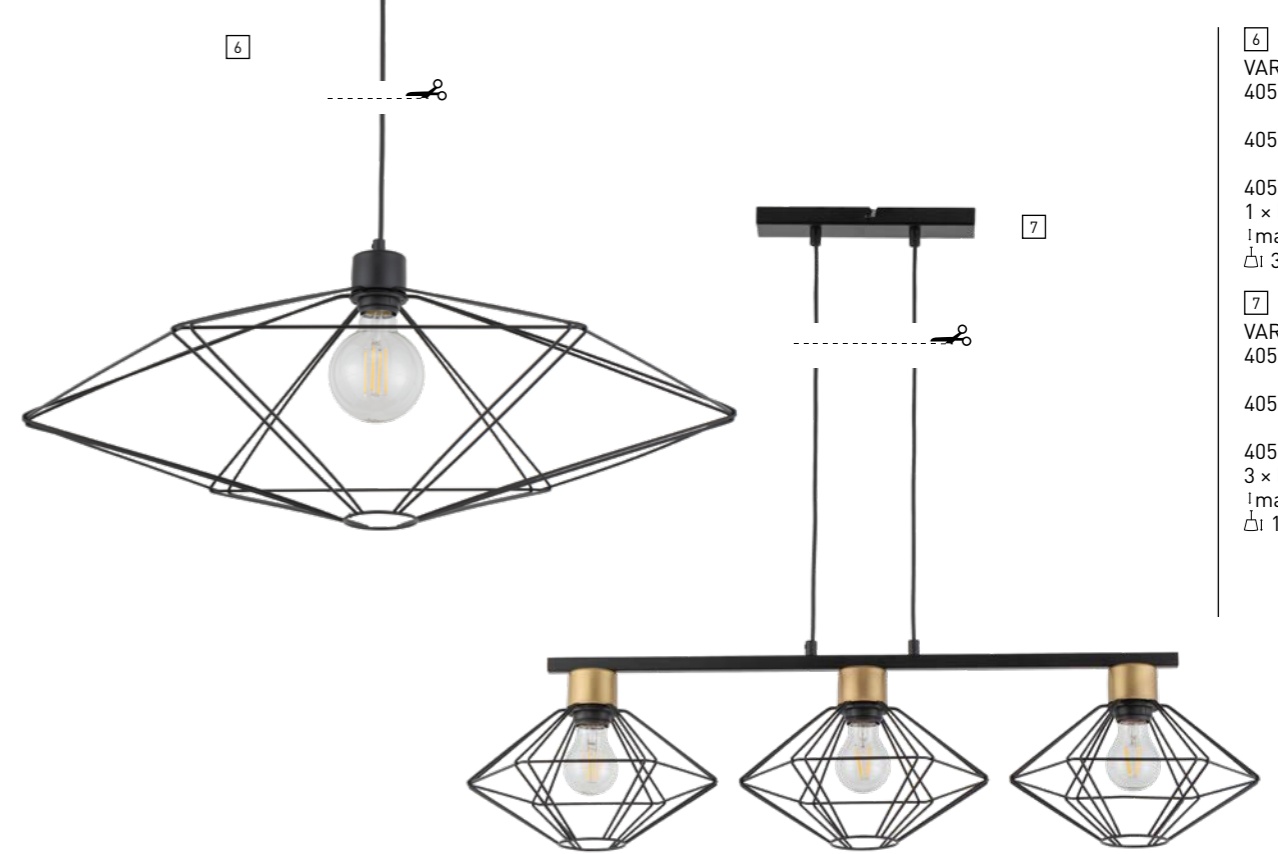
4
VARIO LAMPKA
50349 czarny/złoty
black/gold
50350 czarny/srebrny
black/silver
50351 czarny / black
1 × E27
!max 144 -28 /24
Δi 15 ∅ 28

5
VARIO PODŁOGOWA
50352 czarny/złoty
black/gold
50353 czarny/srebrny
black/silver
50354 czarny / black
2 × E27
!max 1160 -75 /30
Δi 15 ∅ 28



stal lakierowana / painted steel | wymiary podane w cm / dimensions given in cm

----- ✂ regulowana wysokość / regulated height



6
VARIO L ZWIS
40553 czarny/złoty
black/gold
40554 czarny/srebrny
black/silver
40555 czarny / black
1 × E27
!max 80 -73 /63
Δi 30 ∅ 73/63

7
VARIO 3 ZWIS
40559 czarny/złoty
black/gold
40560 czarny/srebrny
black/silver
40561 czarny / black
3 × E27
!max 80 -87 /28
Δi 15 ∅ 28

stal lakierowana / painted steel | wymiary podane w cm / dimensions given in cm

----- ✂ regulowana wysokość / regulated height

MADAM

1
MADAM KINKIET
32373 czarny / black
1 × E27
!26 -29 /21
Δ1 17 Ø 21



2
MADAM PODŁOGOWA
32375 czarny / black
3 × E27
!163 -35 /35
Δ1 13 Ø 16
Δ1 17 Ø 21

3
MADAM 5 ZWIS
32372 czarny / black
5 × E27
!max 80 -119 /21
Δ1 13 Ø 16
Δ1 17 Ø 21



4
MADAM 4 ZWIS
32371 czarny / black
4 × E27
!max 80 -119 /21
Δ1 13 Ø 16
Δ1 17 Ø 21

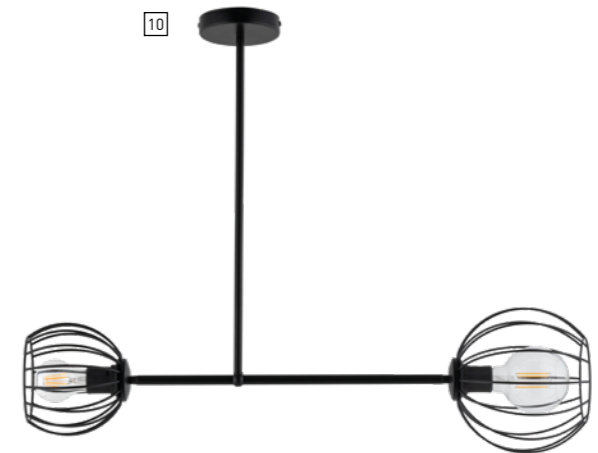


6
MADAM 2 ZWIS
32369 czarny / black
2 × E27
!max 80 -79 /21
Δ1 13 Ø 16
Δ1 17 Ø 21

7
MADAM 5 PLAFON
32368 czarny / black
5 × E27
!74 -119 /21
Δ1 13 Ø 16
Δ1 17 Ø 21

8
MADAM 4 PLAFON
32367 czarny / black
4 × E27
!70 -119 /21
Δ1 13 Ø 16
Δ1 17 Ø 21

9
MADAM 3 PLAFON
32366 czarny / black
3 × E27
!70 -99 /21
Δ1 13 Ø 16
Δ1 17 Ø 21



5
MADAM 3 ZWIS
32370 czarny / black
3 × E27
!max 80 -99 /21
Δ1 13 Ø 16
Δ1 17 Ø 21

10
MADAM 2 PLAFON
32365 czarny / black
2 × E27
!66 -79 /21
Δ1 13 Ø 16
Δ1 17 Ø 21

11
MADAM LAMPKA
32374 czarny / black
1 × E27
!48 -21 /21
Δ1 17 Ø 21

stal lakierowana / painted steel | wymiary podane w cm / dimensions given in cm

.....✂ regulowana wysokość / regulated height

stal lakierowana / painted steel | wymiary podane w cm / dimensions given in cm

.....✂ regulowana wysokość / regulated height

LUTO KOŁO



1
LUTO KOŁO 5
31152 czarny / black
31163 biały / white
5 × E27
/ max 145
wysokość klosza
z osłonką na oprawkę 18
wysokość samego
klosza 12 ∅ 16

2
LUTO KOŁO 3
31151 czarny / black
31162 biały / white
3 × E27
/ max 145
wysokość klosza z
osłonką na oprawkę 18
wysokość samego
klosza 12 ∅ 16

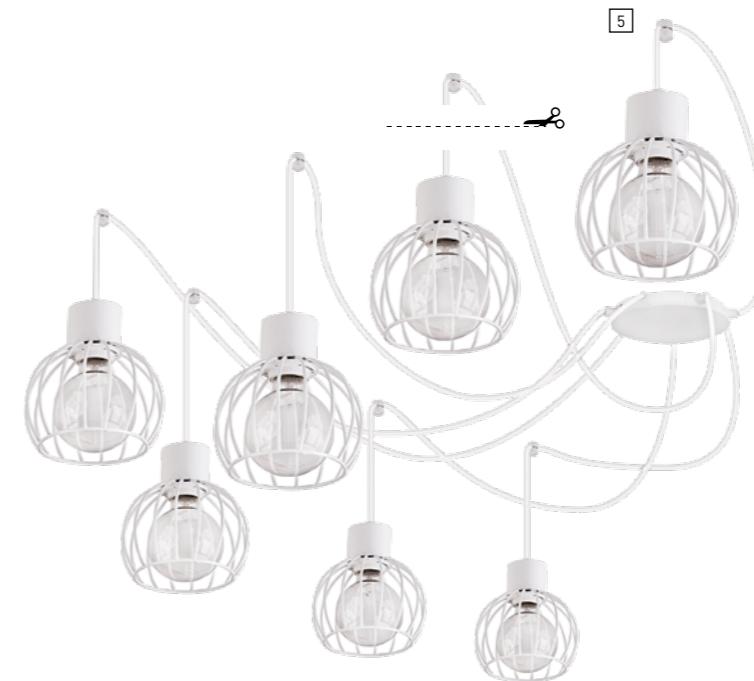
3
LUTO KOŁO LAMPKA
50086 czarny / black
50087 biały / white
1 × E27
138 –16 /26
wysokość klosza z
osłonką na oprawkę 18
wysokość samego
klosza 12 ∅ 16

4
LUTO KOŁO KINKIET
31160 czarny / black
31171 biały / white
1 × E27
119 –16 /26
wysokość klosza z
osłonką na oprawkę 18
wysokość samego
klosza 12 ∅ 16



stal lakierowana / painted steel | wymiary podane w cm / dimensions given in cm

----- ✂ regulowana wysokość / regulated height
ruchome elementy / movable elements



5
LUTO KOŁO 7
31153 czarny / black
31164 biały / white
7 × E27
/ max 145
wysokość klosza
z osłonką na oprawkę 18
wysokość samego
klosza 12 ∅ 16

6
LUTO KOŁO 3 ZWIS
31156 czarny / black
31167 biały / white
3 × E27
/ max 70 –64 /16
wysokość klosza
z osłonką na oprawkę 18
wysokość samego
klosza 12 ∅ 16

7
LUTO KOŁO 2 ZWIS
31155 czarny / black
31166 biały / white
2 × E27
/ max 75 –42 /16
wysokość klosza
z osłonką na oprawkę 18
wysokość samego
klosza 12 ∅ 16

8
LUTO KOŁO 1 ZWIS
31154 czarny / black
31165 biały / white
1 × E27
/ max 95 –16 /16
wysokość klosza
z osłonką na oprawkę 18
wysokość samego
klosza 12 ∅ 16

9
LUTO KOŁO 3 PLAFON
31159 czarny / black
31170 biały / white
3 × E27
119 –64 /16
wysokość klosza
z osłonką na oprawkę 18
wysokość samego
klosza 12 ∅ 16

10
LUTO KOŁO 2 PLAFON
31158 czarny / black
31169 biały / white
2 × E27
119 –42 /16
wysokość klosza
z osłonką na oprawkę 18
wysokość samego
klosza 12 ∅ 16

11
LUTO KOŁO 1 PLAFON
31157 czarny / black
31168 biały / white
1 × E27
119 –16 /16
wysokość klosza
z osłonką na oprawkę 18
wysokość samego
klosza 12 ∅ 16



stal lakierowana / painted steel | wymiary podane w cm / dimensions given in cm

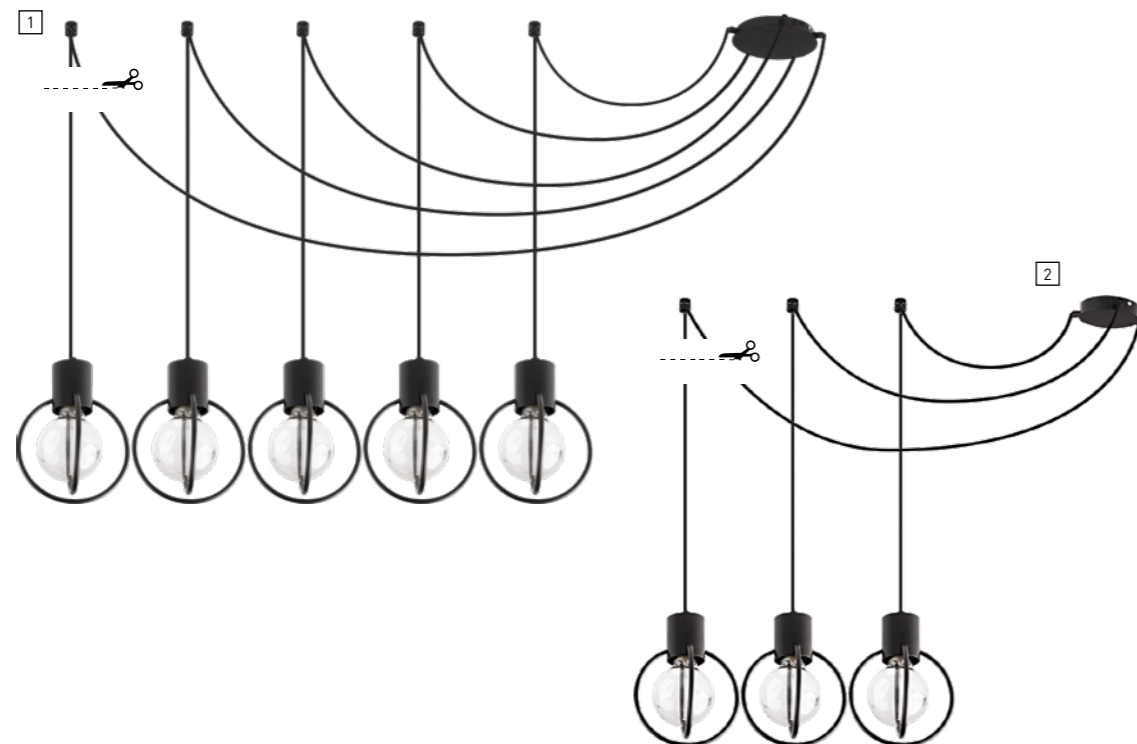
----- ✂ regulowana wysokość / regulated height

AURA KOŁO



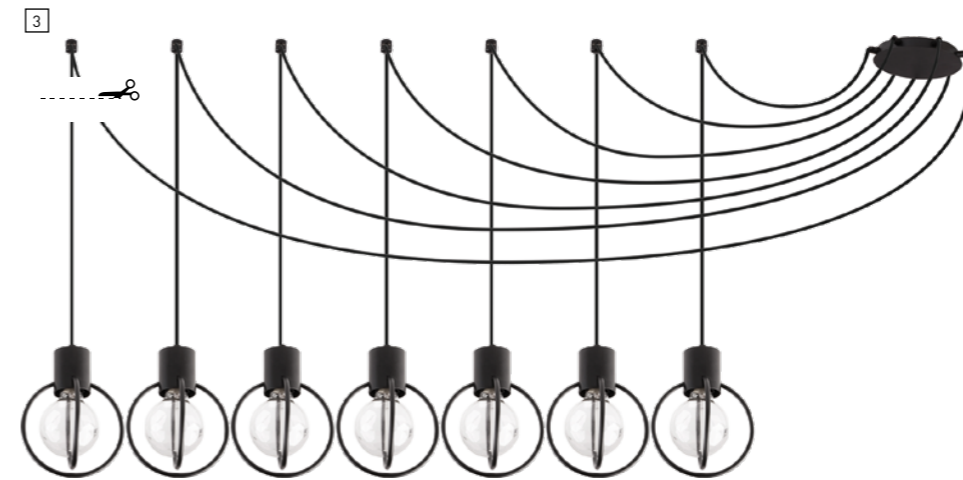
1
AURA KOŁO 5
31086 czarny / black
5 × E27
/ max 145
Δi 21

2
AURA KOŁO 3
31085 czarny / black
3 × E27
/ max 145
Δi 21

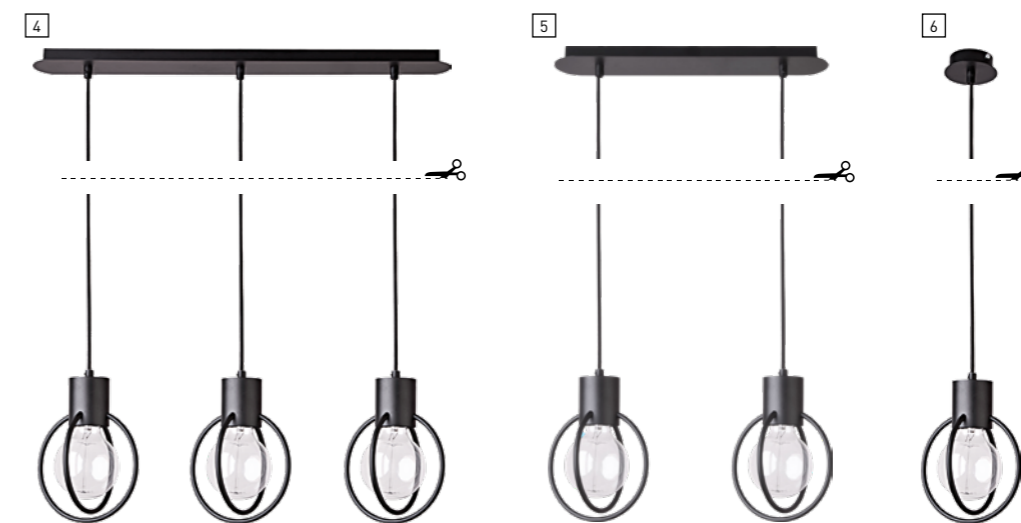


stal lakierowana / painted steel | wymiary podane w cm / dimensions given in cm

----- ✂ regulowana wysokość / regulated height



3
AURA KOŁO 7
31087 czarny / black
7 × E27
/ max 145
Δi 21



4
AURA KOŁO 3 ZWIS
31090 czarny / black
3 × E27
/ max 75 -64 /15
Δi 21

5
AURA KOŁO 2 ZWIS
31089 czarny / black
2 × E27
/ max 85 -42 /15
Δi 21

6
AURA KOŁO 1 ZWIS
31088 czarny / black
1 × E27
/ max 100 -16,5 /15
Δi 21

7
AURA KOŁO 3 PLAFON
31093 czarny / black
3 × E27
/24 -64 /15
Δi 21

8
AURA KOŁO 2 PLAFON
31092 czarny / black
2 × E27
/28 -42 /15
Δi 21

9
AURA KOŁO 1 PLAFON
31091 czarny / black
1 × E27
/24 -16,5 /15
Δi 21

10
AURA KOŁO LAMPKA
50080 czarny / black
1 × E27
/35 -32 /16
Δi 21

11
AURA KOŁO KINKIET
31094 czarny / black
31105 biały / white
1 × E27
/27 -12 /18
Δi 21



stal lakierowana / painted steel | wymiary podane w cm / dimensions given in cm

----- ✂ regulowana wysokość / regulated height



SOFT NEW



1
SOFT L
40652 czarny / black
40653 biały / white
40654 szary / grey
40655 beżowy / beige
2 × E27
116 - 50 / 50
1 16 Ø 50

welurowy klosz / velvet shade

1



1



2
SOFT M
40648 czarny / black
40649 biały / white
40650 szary / grey
40651 beżowy / beige
2 × E27
117 - 40 / 40
1 17 Ø 40

2



2



VOLUTTO NEW

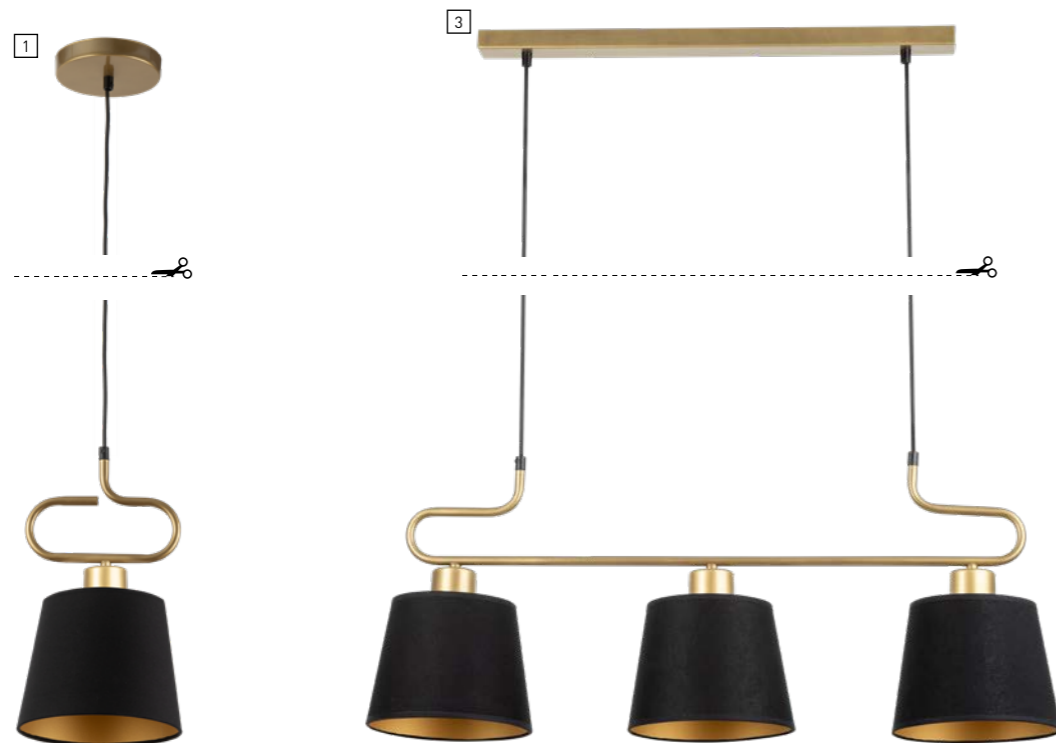


- 4**
VOLUTTO LAMPKA
50358 czarny/miedziany
black/cooper
1 × E27
h max 90 -20 / 16,5
Δ 16,5 Ø 20
- 5**
VOLUTTO KINKIET
40647 czarny/miedziany
black/cooper
1 × E27
h max 90 -25 / 16,5
Δ 16,5 Ø 20
- 6**
VOLUTTO PODŁOGOWA
50359 czarny/miedziany
black/cooper
1 × E27
h max 90 -33 / 33
Δ 26 Ø 35

1
VOLUTTO 1
40644 czarny/miedziany
black/cooper
1 × E27
h max 90 -20 / 16,5
Δ 16,5 Ø 20

2
VOLUTTO 2
40645 czarny/miedziany
black/cooper
2 × E27
h max 90 -58 / 16,5
Δ 16,5 Ø 20

3
VOLUTTO 3
40646 czarny/miedziany
black/cooper
3 × E27
h max 90 -84 / 16,5
Δ 16,5 Ø 20




stal lakierowana, abażur / painted steel, textile shade | wymiary podane w cm / dimensions given in cm

----- ✂ regulowana wysokość / regulated height



stal lakierowana, abażur / painted steel, textile shade | wymiary podane w cm / dimensions given in cm

LIZBONA



4
LIZBONA LAMPKA
50225 czarny / black
50226 czarny/miedziany
black/copper
50227 czarny/biały
black/white
1 × E27
143 -41 /25
Δ 14,5 Ø 19,5

5
LIZBONA PODŁOGOWA
50228 czarny / black
50229 czarny/miedziany
black/copper
50230 czarny/biały
black/white
1 × E27
1151 -46 /35
Δ 26 Ø 35

1
LIZBONA 2 PLAFON
32115 czarny / black
32116 czarny/miedziany
black/copper
32117 czarny/biały
black/white
2 × E27
155 -82 /35
Δ 26 Ø 35

2
LIZBONA KINKIET
32112 czarny / black
32113 czarny/miedziany
black/copper
32114 czarny/biały
black/white
1 × E27
134 -19,5 /32
Δ 14,5 Ø 19,5

3
LIZBONA 1 PLAFON
32118 czarny / black
32119 czarny/miedziany
black/copper
32120 czarny/biały
black/white
1 × E27
158 -42 /35
Δ 26 Ø 35



GLORY

1

GLORY KINKIET
40523 grafitowy/złoty
graphite/gold
40524 szary/srebrny
grey/silver
1 × E27
124 – 25 / 33
Δ12 ø25

2


GLORY 1 PLAFON
40511 grafitowy/złoty
graphite/gold
40512 szary/srebrny
grey/silver
1 × E27
130 – 25 / 25
Δ12 ø25

3

GLORY 2 ZWIS
40519 grafitowy/złoty
graphite/gold
40520 szary/srebrny
grey/silver
2 × E27
1max 80 – 67 / 25
Δ12 ø25

4

GLORY 3 ZWIS
40521 grafitowy/złoty
graphite/gold
40522 szary/srebrny
grey/silver
3 × E27
1max 80 – 99 / 25
Δ12 ø25



5 GLORY 1 ZWIS



5

GLORY 1 ZWIS
40517 grafitowy/złoty
graphite/gold
40518 szary/srebrny
grey/silver
1 × E27
1max 90 – 25 / 25
Δ12 ø25

6

GLORY 2 PLAFON
40513 grafitowy/złoty
graphite/gold
40514 szary/srebrny
grey/silver
2 × E27
128 – 67 / 25
Δ12 ø25

7

GLORY 3 PLAFON
40515 grafitowy/złoty
graphite/gold
40516 szary/srebrny
grey/silver
3 × E27
128 – 99 / 25
Δ12 ø25



OPERA



1
OPERA 3 ŻYRANDOL
40503 grafitowy/złoty
graphite/gold
40504 szary/srebrny
grey/silver
3 × E27
156 -62 / 62
Δ12 Ø25

2
OPERA 5 ŻYRANDOL
40505 grafitowy/złoty
graphite/gold
40506 szary/srebrny
grey/silver
5 × E27
156 -75 / 75
Δ12 Ø25



3
OPERA PODŁOGOWA
50342 grafitowy/złoty
graphite/gold
50343 szary/srebrny
grey/silver
2 × E27
1159 -77 / 30
Δ12 Ø25

4
OPERA KINKIET
40507 grafitowy/złoty
graphite/gold
40508 szary/srebrny
grey/silver
1 × E27
129 -25 / 36
Δ12 Ø25

5
OPERA 2 ŻYRANDOL
40501 grafitowy/złoty
graphite/gold
40502 szary/srebrny
grey/silver
2 × E27
156 -76 / 25
Δ12 Ø25

6
OPERA LAMPKA
50340 grafitowy/złoty
graphite/gold
50341 szary/srebrny
grey/silver
1 × E27
144 -25 / 25
Δ12 Ø25



1

1
OFF 4 PLAFON
32135 czarny/złoty
black/gold
32136 czarny/srebrny
black/silver
4 × E27
141 -48 /42
Δ 8,5 ∅ 15

2
OFF 1 PLAFON
32141 czarny/złoty
black/gold
32142 czarny/srebrny
black/silver
1 × E27
132 -28 /15
Δ 8,5 ∅ 15

3
OFF KINKIET
32143 czarny/złoty
black/gold
32144 czarny/srebrny
black/silver
1 × E27
125 -15 /22
Δ 8,5 ∅ 15



2



3



6



4

4
OFF 3 PLAFON
32137 czarny/złoty
black/gold
32138 czarny/srebrny
black/silver
3 × E27
141 -42 /35
Δ 8,5 ∅ 15

5
OFF 2 PLAFON
32139 czarny/złoty
black/gold
32140 czarny/srebrny
black/silver
2 × E27
136 -48 /15
Δ 8,5 ∅ 15

6
OFF LAMPKA
50233 czarny/złoty
black/gold
50234 czarny/srebrny
black/silver
1 × E27
145 -15 /23
Δ 8,5 ∅ 15



5


OFF

PRO



- 1
PRO 4 PLAFON
32145 czarny/złoty
black/gold
32146 czarny/srebrny
black/silver
4 × E27
141 -48 /42
Δ1 10 Ø15
- 2
PRO 3 PLAFON
32147 czarny/złoty
black/gold
32148 czarny/srebrny
black/silver
3 × E27
141 -42 /35
Δ1 10 Ø15
- 3
PRO 2 PLAFON
32149 czarny/złoty
black/gold
32150 czarny/srebrny
black/silver
2 × E27
136 -48 /15
Δ1 10 Ø15
- 4
PRO 1 PLAFON
32151 czarny/złoty
black/gold
32152 czarny/srebrny
black/silver
1 × E27
132 -28 /15
Δ1 10 Ø15
- 5
PRO KINKIET
32153 czarny/złoty
black/gold
32154 czarny/srebrny
black/silver
1 × E27
125 -15 /22
Δ1 10 Ø15
- 6
PRO LAMPKA
50235 czarny/złoty
black/gold
50236 czarny/srebrny
black/silver
1 × E27
145 -15 /23
Δ1 10 Ø15

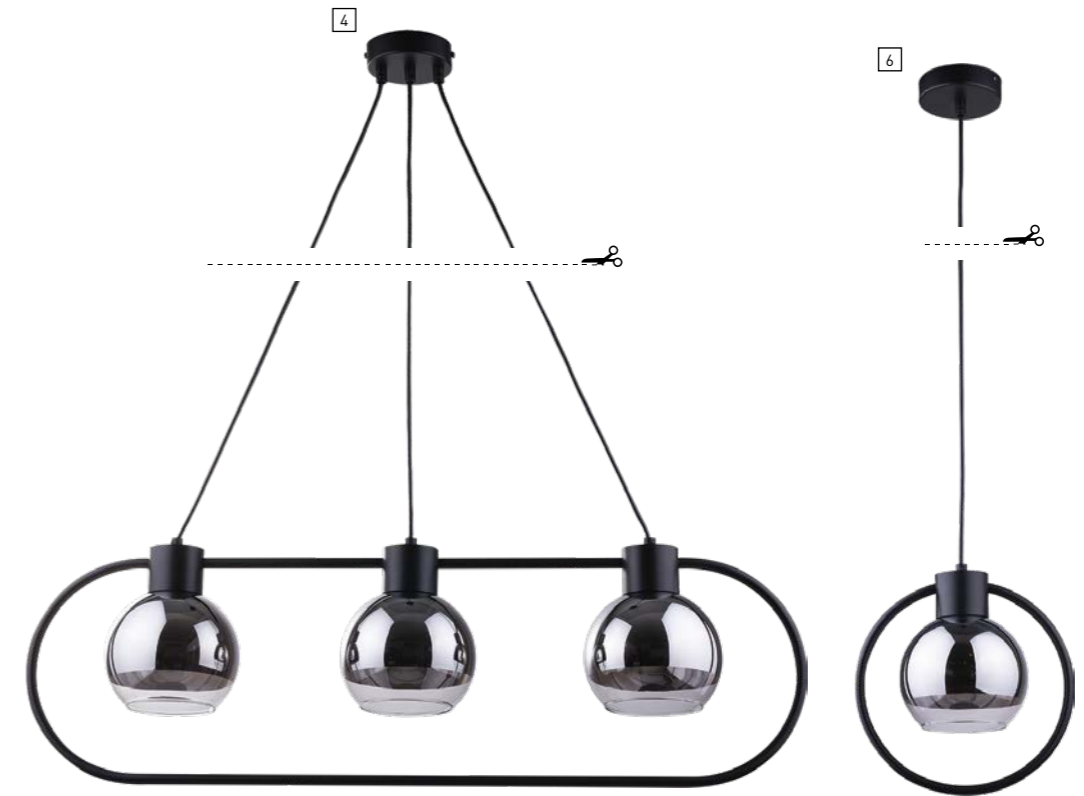
LINDA



1
LINDA 3 PL
31887 czarny / black
3 × E27
137 -83 /14
Δ13

2
LINDA 2 PL
31889 czarny / black
2 × E27
137 -59 /14
Δ13

3
LINDA 1 PL
31890 czarny / black
1 × E27
137 -25 /14
Δ13



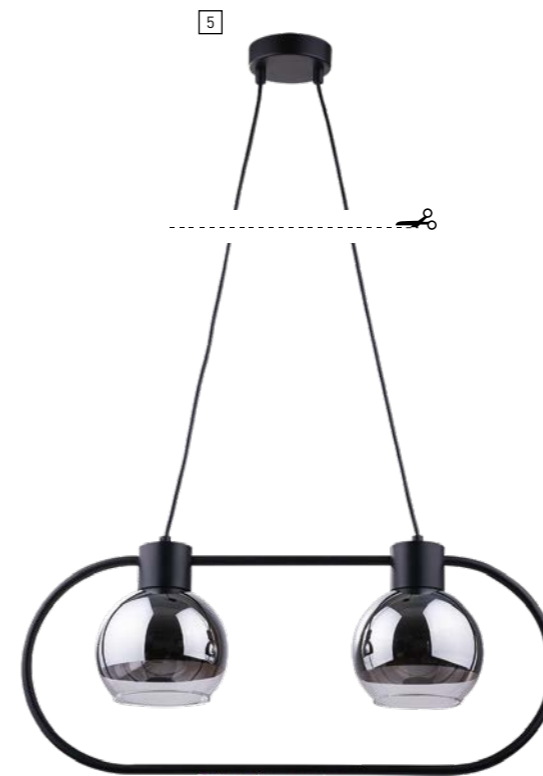
4
LINDA 3 ZWIS
31891 czarny / black
3 × E27
1max 80 -83 /14
Δ13

5
LINDA 2 ZWIS
31892 czarny / black
2 × E27
1max 90 -59 /14
Δ13

6
LINDA 1 ZWIS
31893 czarny / black
1 × E27
1max 100 -25 /14
Δ13

7
LINDA KINKIET
31894 czarny / black
1 × E27
131 -25 /20
Δ13

8
LINDA LAMPKA
50184 czarny / black
1 × E27
136 -32 /16
Δ13



GALA



1
GALA 3 PROSTY
32012 czarny / black
3 × E27
156 –103 /13,5
Δi 13

2
GALA 2
32014 czarny / black
2 × E27
156 –70 /13,5
Δi 13

3
GALA 3 SKOS
32013 czarny / black
3 × E27
156 –70 /13,5
Δi 13



stal lakierowana, klosz szklany / painted steel, glass shade | wymiary podane w cm / dimensions given in cm



4
GALA KINKIET 2
32017 czarny / black
2 × E27
123 –44 /19
Δi 13

5
GALA PODŁOGOWA
50216 czarny / black
2 × E27
1159 –57 /36
Δi 13

6
GALA 1
32015 czarny / black
1 × E27
156 –42 /13,5
Δi 13

7
GALA KINKIET 1
32016 czarny / black
1 × E27
122 –14 /23
Δi 13

8
GALA LAMPKA
50215 czarny / black
1 × E27
139 –16 /25
Δi 13

stal lakierowana, klosz szklany / painted steel, glass shade | wymiary podane w cm / dimensions given in cm

LUIS

1

LUIS 1 PLAFON
33416 czarny / black
33417 biały / white
1 × GU10 LED
127 - 10 / 10
Δ 9 ∅ 6

2

LUIS KINKIET
33426 czarny / black
33427 biały / white
1 × GU10 LED
114 - 10 / 14
Δ 9 ∅ 6

3

LUIS LAMPKA
50312 czarny / black
50313 biały / white
1 × GU10 LED
146 - 16 / 19
Δ 9 ∅ 6


4

LUIS PODŁOGOWA
50355 czarny / black
50356 biały / white
2 × GU10 LED
1162 - 47 / 30
Δ 9 ∅ 6

1



4



2

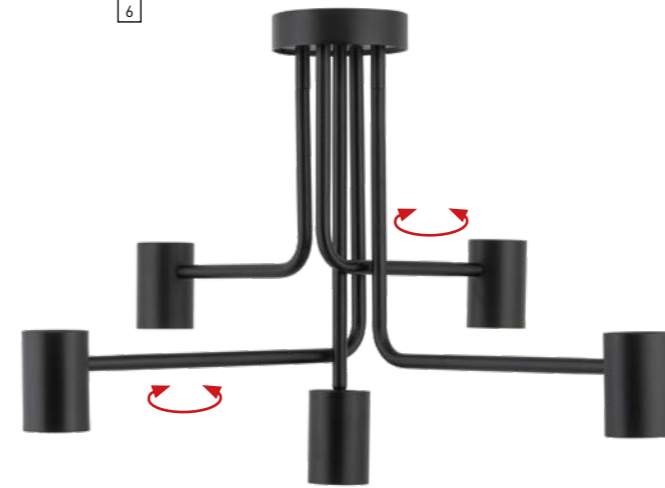


3 LUIS LAMPKA

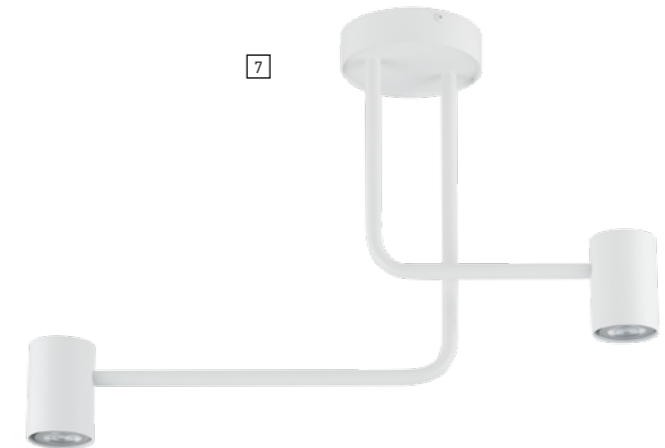


5 LUIS 3 PLAFON

6



7



5

LUIS 3 PLAFON
33420 czarny / black
33421 biały / white
3 × GU10 LED
146 - 60 / 13
Δ 9 ∅ 6

6

LUIS 5 PLAFON
33422 czarny / black
33423 biały / white
5 × GU10 LED
146 - 72 / 58
Δ 9 ∅ 6

7

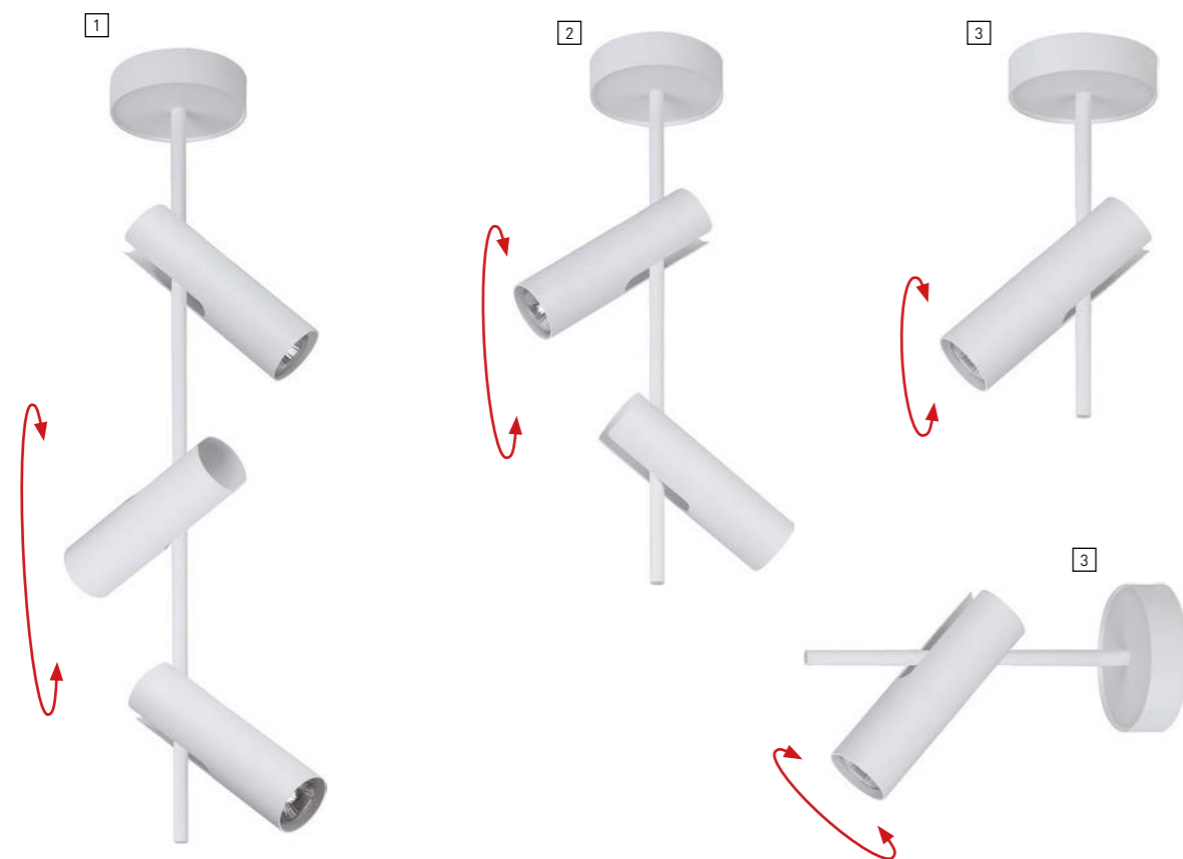
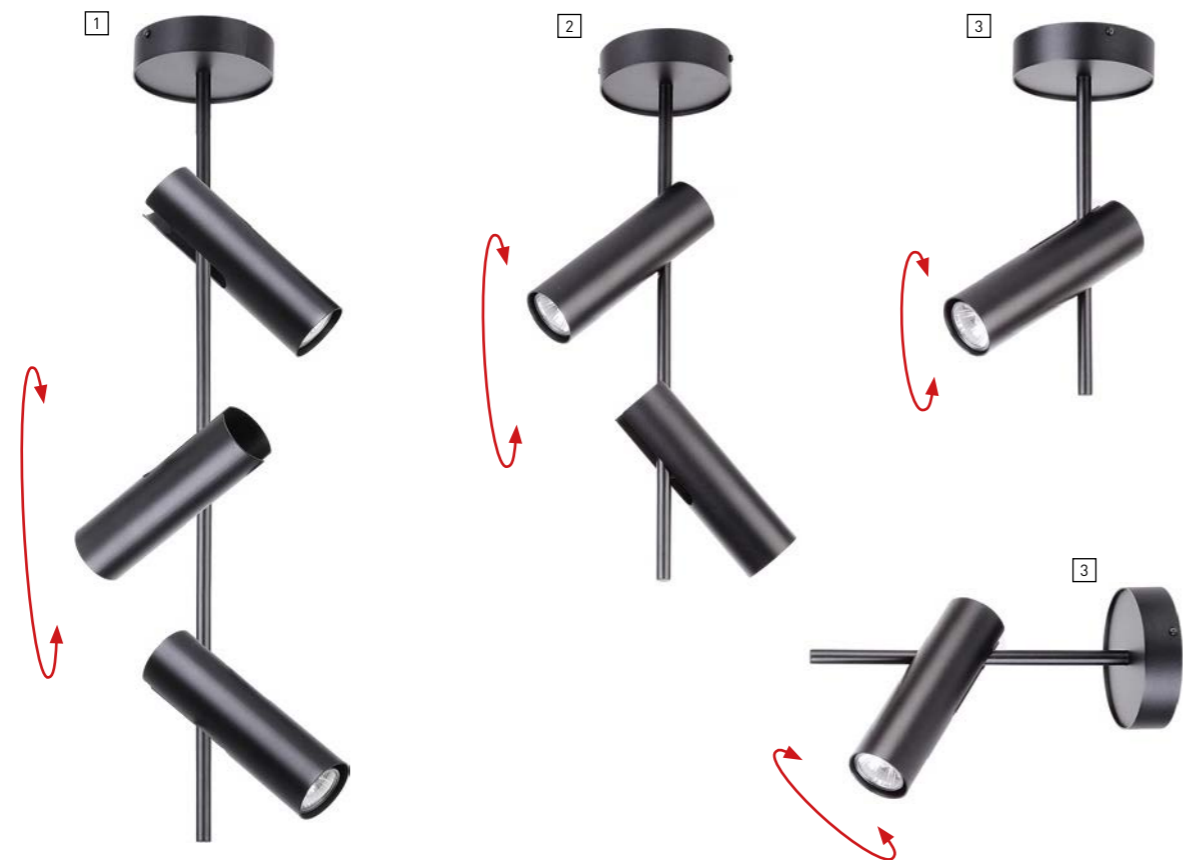
LUIS 2 PLAFON
33418 czarny / black
33419 biały / white
2 × GU10 LED
139 - 60 / 13
Δ 9 ∅ 6

LEDA


1
LEDA 3
33101 czarny / black
33102 biały / white
3 × GU10 LED
176 -28 /13,5
Δ1 20 ∅6

2
LEDA 2
33104 czarny / black
33105 biały / white
2 × GU10 LED
155 -28 /13,5
Δ1 20 ∅6

3
LEDA 1
LEDA KINKIET
33106 czarny / black
33107 biały / white
1 × GU10 LED
134 -28 /13,5
Δ1 20 ∅6



stal lakierowana / painted steel | wymiary podane w cm / dimensions given in cm
ruchome elementy / movable elements



stal lakierowana / painted steel | wymiary podane w cm / dimensions given in cm
ruchome elementy / movable elements

1
LEDA 3
33103 czarny/złoty
black/gold
3 × GU10 LED
176 -28 /13,5
Δ1 20 ∅6

2
LEDA 2
33109 czarny/złoty
black/gold
2 × GU10 LED
155 -28 /13,5
Δ1 20 ∅6

3
LEDA 1
LEDA KINKIET
33108 czarny/złoty
black/gold
1 × GU10 LED
134 -28 /13,5
Δ1 20 ∅6



LINIA

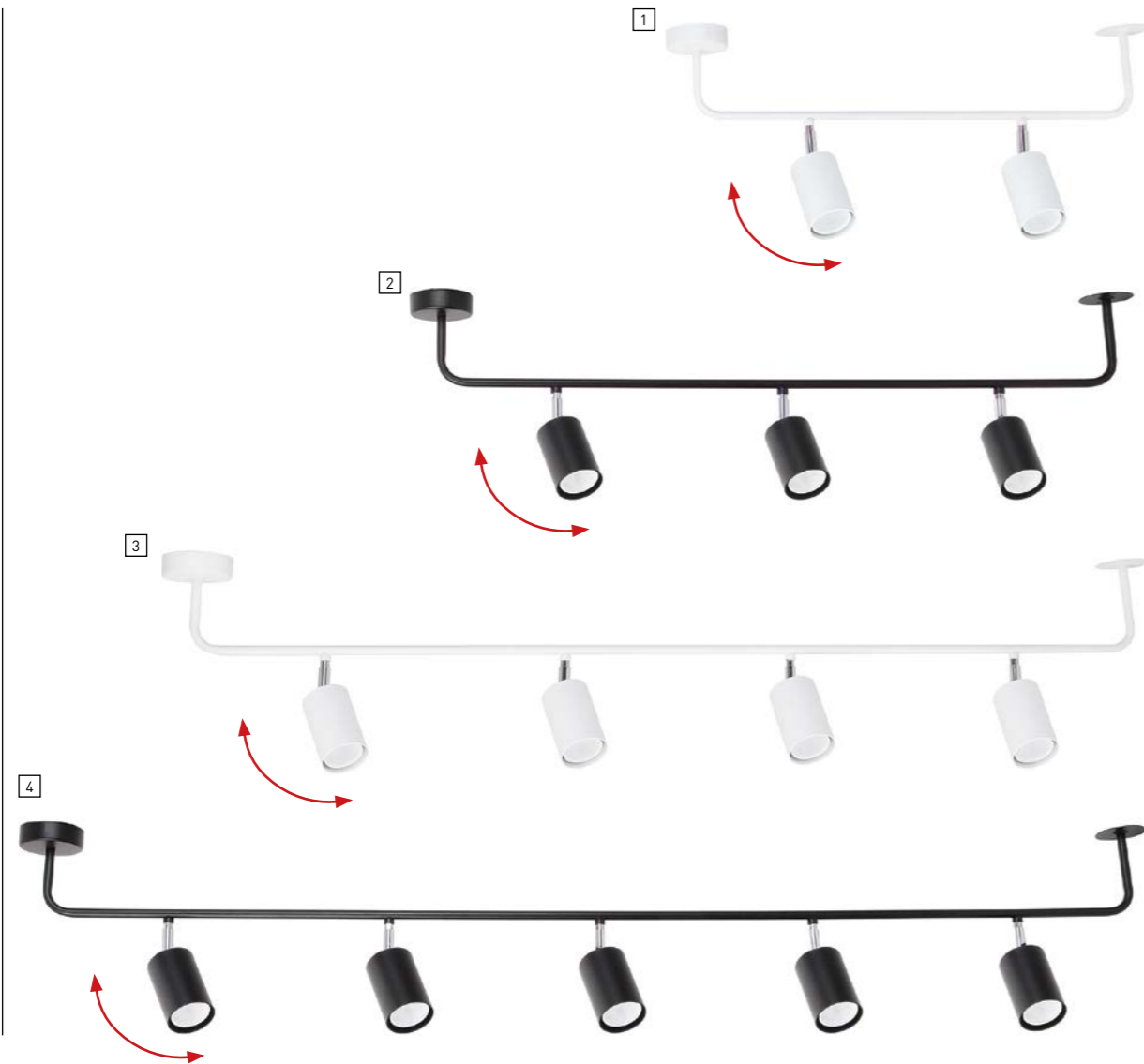


1
LINIA 2
33003 czarny / black
33004 biały / white
2 × GU10 LED
127,5 -57 /8
Δ1 9 ∅6

2
LINIA 3
33005 czarny / black
33006 biały / white
3 × GU10 LED
127,5 -97 /8
Δ1 9 ∅6

3
LINIA 4
33025 czarny / black
33026 biały / white
4 × GU10 LED
127,5 -128,5 /8
Δ1 9 ∅6

4
LINIA 5
33007 czarny / black
33008 biały / white
5 × GU10 LED
127,5 -157,5 /8
Δ1 9 ∅6



stal lakierowana / painted steel | wymiary podane w cm / dimensions given in cm
ruchome elementy / movable elements

OKO



1
OKO S
32593 czarny / black
32592 biały / white
1 × GU10 LED
120 -17 /7
Δ1 16 ∅6

2
OKO M
32595 czarny / black
32594 biały / white
1 × GU10 LED
130 -17 /7
Δ1 16 ∅6

3
OKO L
32597 czarny / black
32596 biały / white
1 × GU10 LED
140 -17 /7
Δ1 16 ∅6

stal lakierowana / painted steel | wymiary podane w cm / dimensions given in cm
ruchome elementy / movable elements


KAMERA

1
KAMERA 4
32555 czarny / black
32554 biały / white
4 × GU10 LED
114 -28 /13
Δ12 ∅6

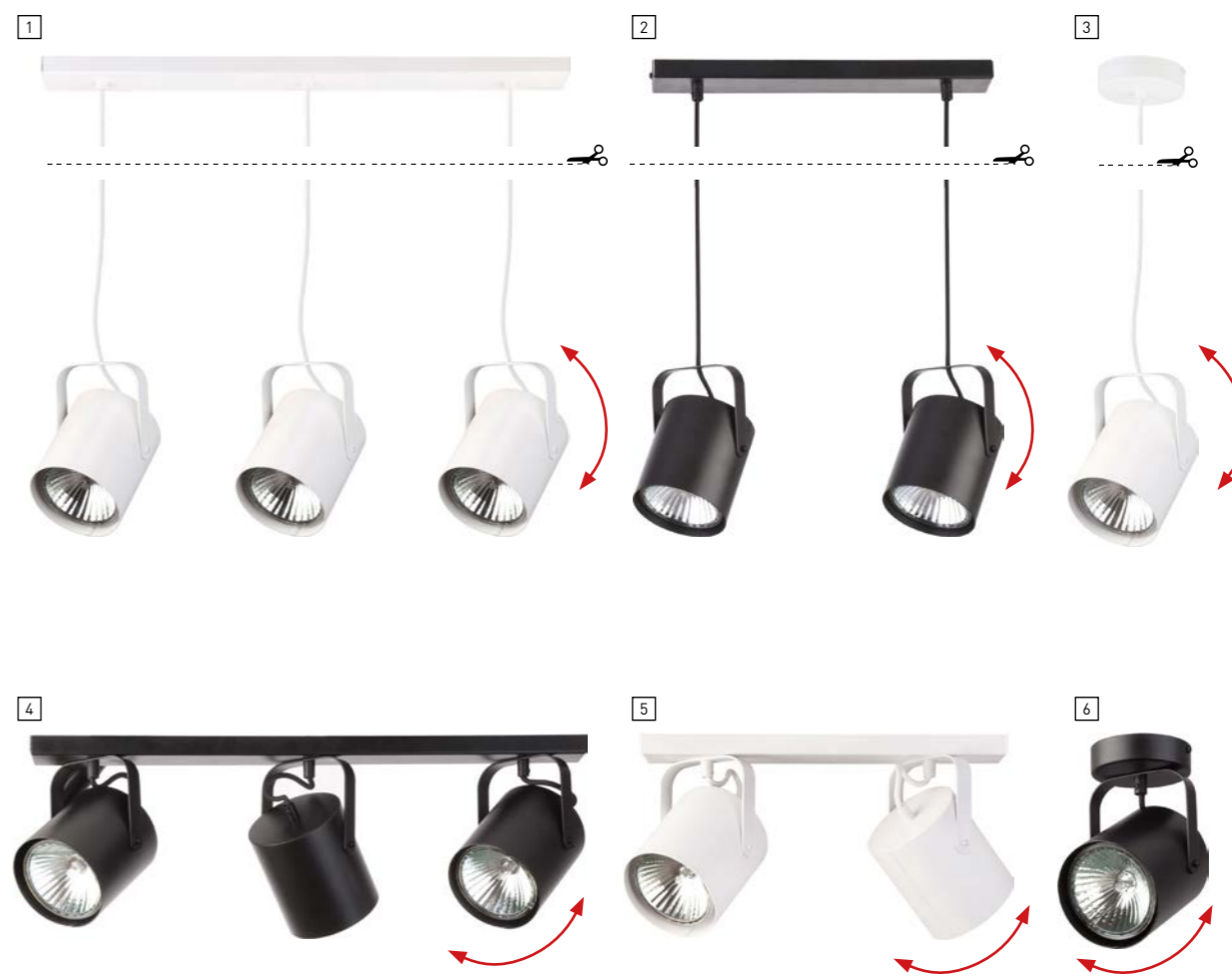
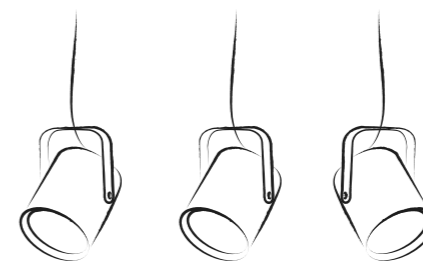
2
KAMERA 3
32557 czarny / black
32556 biały / white
3 × GU10 LED
114 -45 /13
Δ12 ∅6

3
KAMERA 2
32559 czarny / black
32558 biały / white
2 × GU10 LED
114 -29 /13
Δ12 ∅6

4
KAMERA 1
32561 czarny / black
32560 biały / white
1 × GU10 LED
114 -8 /13
Δ12 ∅6



FLESZ E27



1
Flesz E27 3 ZWIS
31083 czarny / black
31150 biały / white
3 × E27
l_{max} 60 -60 /12
Δ18 ∅10

2
Flesz E27 2 ZWIS
31242 czarny / black
31139 biały / white
2 × E27
l_{max} 70 -38 /12
Δ18 ∅10

3
Flesz E27 1 ZWIS
31077 czarny / black
31128 biały / white
1 × E27
l_{max} 90 -12 /12
Δ18 ∅10

4
Flesz E27 3 PLAFON
31230 czarny / black
31117 biały / white
3 × E27
l₂₀ -60 /12
Δ18 ∅10

5
Flesz E27 2 PLAFON
31071 czarny / black
31106 biały / white
2 × E27
l₂₀ -38 /12
Δ18 ∅10

6
Flesz E27 1 PLAFON
31065 czarny / black
31095 biały / white
1 × E27
l₂₀ -12 /12
Δ18 ∅10

ZOOM

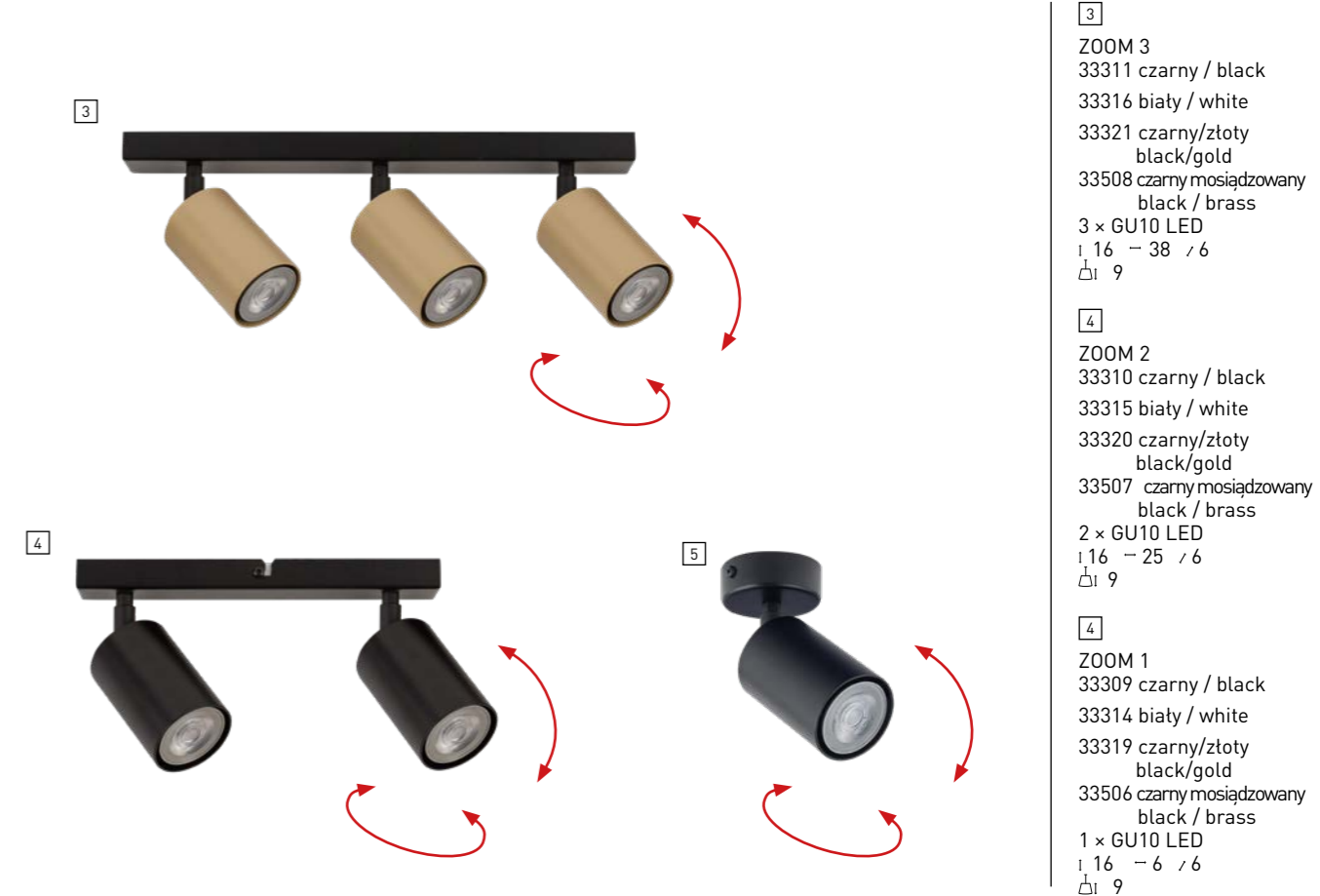


- 1
ZOOM 5
33313 czarny / black
33318 biały / white
33323 czarny/złoty
black/gold
33600 czarny mosiądzowany
black / brass
5 × GU10 LED
116 -80 /6
Δ1 9

- 2
ZOOM 4
33312 czarny / black
33317 biały / white
33322 czarny/złoty
black/gold
33509 czarny mosiądzowany
black / brass
4 × GU10 LED
116 -60 /6
Δ1 9



stal lakierowana / painted steel | wymiary podane w cm / dimensions given in cm
ruchome elementy / movable elements



- 3
ZOOM 3
33311 czarny / black
33316 biały / white
33321 czarny/złoty
black/gold
33508 czarny mosiądzowany
black / brass
3 × GU10 LED
116 -38 /6
Δ1 9

- 4
ZOOM 2
33310 czarny / black
33315 biały / white
33320 czarny/złoty
black/gold
33507 czarny mosiądzowany
black / brass
2 × GU10 LED
116 -25 /6
Δ1 9

- 4
ZOOM 1
33309 czarny / black
33314 biały / white
33319 czarny/złoty
black/gold
33506 czarny mosiądzowany
black / brass
1 × GU10 LED
116 -6 /6
Δ1 9

stal lakierowana / painted steel | wymiary podane w cm / dimensions given in cm
ruchome elementy / movable elements

SKY



1
SKY 2
33430 czarny / black
33431 biały / white
33432 czarny/złoty
black/gold
2 x GU10 LED
111 -46 / 12
Δ17 ∅6

2
SKY 3
33433 czarny / black
33434 biały / white
33435 czarny/złoty
black/gold
3 x GU10 LED
111 -70 / 14
Δ17 ∅6

3
SKY 4
33436 czarny / black
33437 biały / white
33438 czarny/złoty
black/gold
4 x GU10 LED
111 -90 / 14
Δ17 ∅6

4
SKY 5
33439 czarny / black
33440 biały / white
33441 czarny/złoty
black/gold
5 x GU10 LED
111 -110 / 14
Δ17 ∅6



SIGMA Dariusz Rodak
ul. Szparagowa 34/40
42-280 Częstochowa

t: +48 34 369 74 05
f: +48 34 366 14 28
e: sigmalampy@post.pl

www.sigma-lampy.com.pl

 @sigma_lighting

 @sigmalampy